

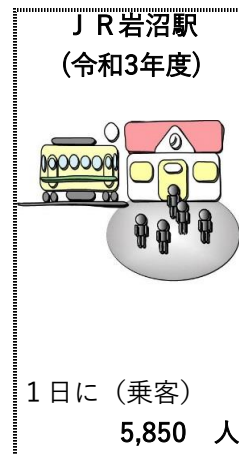
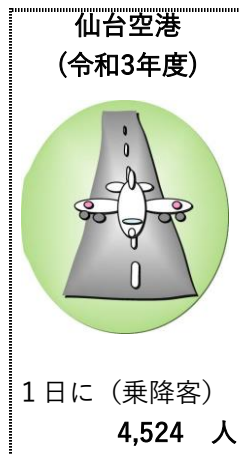
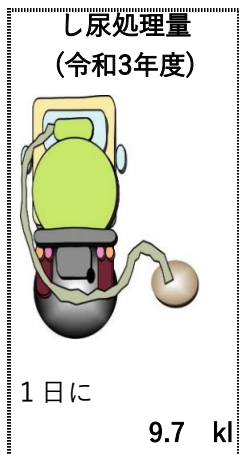

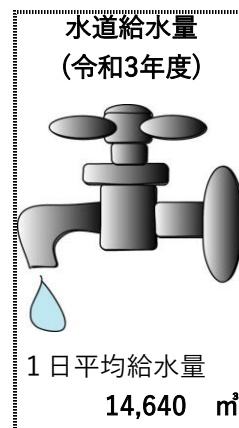


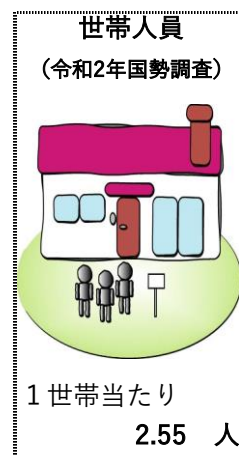
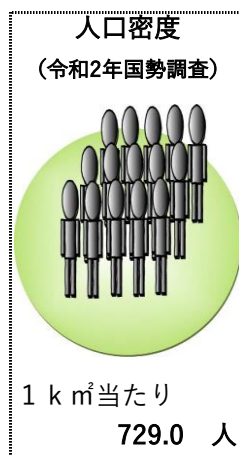


岩 沼 市 統 計 書

令 和 4 年 度 版



岩 沼 市

絵 で 見 る 岩 沼 市



市 民 憲 章

阿武隈の流れに沿い、歴史と伝統にはぐくまれた緑の田園工業都市、岩沼市。
わたくしたちは岩沼市に居住し、ここを郷土とすることに誇りをもっております。
わたくしたちの、この岩沼市が文化の香りも高く、健康で、活力に満ちた郷土として発展することを願い、この憲章を定めます。


1. 郷土の自然を愛し、緑豊かなまちをつくりましょう。
1. 互いに助け合い、あたたかい心で交わるまちをつくりましょう。
1. きまりを正しく守り、明るい風習を育てるまちをつくりましょう。
1. からだをきたえ、勤労を喜ぶまちをつくりましょう。
1. 伝統に学び、教養を身につけ、教育と文化を尊ぶまちをつくりましょう。

昭和56年11月1日制定

市木「クロマツ」

岩沼を象徴する木として二木の松があり、臥竜の松など著名木はクロマツが多くまた海岸一帯には防風防砂林として植栽されています。

クロマツが風雪に耐え、剛健で巨木に育つ姿は、発展する岩沼市にふさわしいものとして制定しました。



市 章

岩沼市の「岩」の字を、上部に「山」下部に「石」を図案化したものです。

市花「ツツジ」

千貫山を紅に彩るヤマツツジと海岸の松の緑に映えるレンゲツツジは、古くから初夏をつたえる花として、市民に親しまれています。

また、ツツジの真の強さ、開花期の長さは”花と緑の美しいまちづくり”を目指す岩沼市にふさわしいものとして制定しました。

は　じ　め　に

ここに令和4年度版の岩沼市統計書を刊行いたします。

この統計書は、岩沼市の自然・人口・産業・経済・社会・文化など各分野にわたる基本的な統計資料を収録し、市勢の現況並びに推移を明らかにしようとするものです。

編集にあたっては、統計の継続的・効率的利用を考慮して前版の方針を踏襲しながら内容の改善・充実に努めましたが、なお不備な点につきましては、今後とも各方面からのご指導をいただき、さらに内容の充実に努めて参りたいと存じます。

終わりに本書の刊行にあたり貴重な資料をご提供いただきました関係各機関に対して厚くお礼申し上げますとともに、今後ともなお一層のご指導とご協力をお願い申し上げます。

令和5年3月

岩 沼 市 長 佐藤 淳一

利 用 に あ た っ て

1. 本書は、岩沼市に関する市勢の各般にわたって重要、かつ基本的な統計資料を収録したものです。
2. 本書は令和4年、または令和3年度の資料を中心に収録掲載したのですが、比較対照の便を考慮して必要なものについては、それ以前のものも掲載してあります。
3. 資料は、官公庁・民間団体ならびに庁内各課等からの提供資料によるもの、または本市総務部総務課において直接調査収集したものです。
4. 資料の出所名は、各表の下部に掲げ、報告書などによるものはその書名を付記しました。
5. 統計表の一般的説明は、各表の下部に付し、数字の単位については各々の表に注記しましたが、一見して明らかなものは省略しました。なお、数字の単位未満については四捨五入または切り捨ててありますので、総数と一致しない場合もあります。
6. 資料について、さらに詳細な数字が必要な場合、あるいは疑問な点がある場合には、本市総務部総務課または各資料出所機関に照会してください。
7. 統計表中「年次」とあるものは歴年、「年度」とあるのは、4月から翌年3月までの期間を示し、それ以外のものについては、右上端にそれぞれの調査現在日を示しています。
8. 統計表中の符号の用法は次のとおりです。

0	単位未満
-	該当数字なし
...	不詳
△	負数
X	該当数字はあるが発表にさしつかえあるもの

総 目 次

(統計 図 表)	図表- 1
(統 計 表)		
第 1 章 土 地 ・ 気 象	1 - 1
第 2 章 人 口		
住民基本台帳	2 - 1
国 勢 調 査	2 -16
第 3 章 事 業 所	3 - 1
第 4 章 農 林 業	4 - 1
第 5 章 製 造 業	5 - 1
第 6 章 商 業	6 - 1
第 7 章 市 民 所 得	7 - 1
第 8 章 上 下 水 道	8 - 1
第 9 章 運 輸	9 - 1
第 10 章 建 設	10 - 1
第 11 章 教 育 ・ 文 化	11 - 1
第 12 章 施 設	12 - 1
第 13 章 社 会 ・ 福 祉	13 - 1
第 14 章 保 健 ・ 衛 生	14 - 1
第 15 章 災 害 ・ 治 安	15 - 1
第 16 章 財 政	16 - 1
第 17 章 行 政 ・ 選 挙	17 - 1

統計図表目次

1. 人 口	人口ピラミッド	図表- 1
	人口と世帯数の推移	図表- 2
	人口集中地区（DID）の推移	図表- 2
	人口動態の推移	図表- 3
2. 事業所	事業所・従業者の推移	図表- 4
	産業(大分類)別事業所数及び従業者	図表- 4
	産業別就業人口の推移	図表- 5
3. 農 業	販売農家数・農家人口の推移	図表- 6
	令和2年農業経営体（個人経営体）の 年齢別世帯員数	図表- 6
	経営耕地面積の推移	図表- 7
	令和2年総面積に対する構成比	図表- 7
4. 製造業	事業所数・従業者数の推移	図表- 8
	製造品出荷額等の推移	図表- 8
5. 商 業	商店数・従業者数・年間商品販売額の推移	図表- 9
6. 財 政	一般会計決算額の推移	図表-10
	令和3年度一般会計 歳入・歳出の構成比	図表-10
7. 宮城県における岩沼市の位置		図表-11

統計表目次

第 1 章 土地・気象

1. 市域の変遷	1- 1
2. 位置・地形	1- 1
3. 市役所の位置	1- 2
4. 地区別人口・世帯数	1- 2
5. 県内各市の土地利用現況	1- 3
6. 地目別面積の推移	1- 3
7. 有租地面積及び固定資産評価額の推移	1- 5
8. 地価の公示価格	1- 7
9. 地価の標準価格	1- 9
10. 用途地域の状況	1-11
11. 農地の転用状況	1-11
12. 気象概況	1-13
13. 月別平均気温	1-13
14. 月別降水量	1-13

第 2 章 人 口

住民基本台帳

1. 県内各市及び隣接町の住民登録人口	2- 1
2. 人口と世帯数の推移	2- 1
3. 人口動態	2- 3
4. 行政区別人口と世帯数の推移	2- 5
5. 町丁・大字別, 男女別人口及び世帯数	2-11
6. 年齢(各歳)男女別人口	2-13
7. 本籍人口	2-15
8. 登録外国人	2-15

国勢調査

1. 県内各市及び隣接町の人口と世帯数	2-16
2. 人口と世帯数の推移	2-17
3. 人口集中地区の人口・面積及び人口密度の推移	2-17
4. 年齢各歳・男女別人口の推移	2-19
5. 年齢5歳階級・男女別構成比	2-22

6. 町丁・大字別, 男女別, 年齢(5歳階級)別人口及び世帯数	2-23
7. 男女、配偶関係, 年齢(5歳階級)別人口(15歳以上)	2-27
8. 年齢(5歳階級), 男女別高齢単身者数	2-27
9. 国籍・男女別外国人数	2-28
10. 住宅の所有の関係別一般世帯数, 一般世帯人員	2-28
11. 住宅の建て方・世帯が住んでいる階別世帯数, 主世帯人員及び1世帯当たり人員	2-28
12. 世帯人員(10区分)別一般世帯数及び一般世帯人員	2-29
13. 施設等の世帯の種類(6区分), 世帯人員(4区分)別施設等の世帯数及び世帯人員	2-29
14. 世帯人員(7区分)別一般世帯数及び一般世帯人員(6歳未満・18歳未満世帯員のいる一般世帯-特掲)	2-29
15. 世帯人員(7区分)別65歳以上世帯員のいる一般世帯数, 一般世帯人員及び65歳以上世帯人員	2-30
16. 世帯の家族類型(22区分)別一般世帯数及び一般世帯人員(6歳未満・18歳未満世帯員のいる一般世帯及び3世代世帯並びに母子世帯及び父子世帯-特掲)	2-31
17. 従業・通学時の世帯の状況(14区分), 通勤・通学者数(5区分)別住宅に住む一般世帯数及び就業・通学(4区分)別住宅に住む一般世帯人員	2-33
18. 労働力状態(8区分), 年齢(5歳階級), 男女別15歳以上人口	2-35
19. 産業(大分類), 従業上の地位(8区分), 男女別15歳以上就業者数	2-37
20. 産業(大分類), 年齢(5歳階級), 男女別15歳以上就業者数(総数及び雇用者)	2-39
21. 世帯の経済構成(12区分)別一般世帯数, 一般世帯人員, 就業者数及び1世帯当たり人員	2-43

22. 昼間人口，常住人口及び昼夜間人口比率	2-44
23. 常住地又は従業地・通学地による年齢（5歳階級），男女別人口及び15歳以上就業者数（有配偶の女性就業者-特掲）	2-45
24. 常住地による従業・通学市区町村別15歳以上就業者数及び15歳以上通学者数（15歳未満通学者を含む通学者数-別掲）	2-47
25. 従業地・通学地による常住市区町村別15歳以上就業者数及び15歳以上通学者数（15歳未満通学者を含む通学者数-別掲）	2-48
26. 産業（大分類）別15歳以上就業者数及び構成比	2-49

第 3 章 事業所

1. 産業（大分類）別事業所数及び従業者数（民営）の推移	3- 1
2. 産業（中分類），常用雇用者規模(6区分)別事業所数及び従業者数(民営)	3- 3
3. 常用雇用者規模別事業所数及び従業者数（民営）	3- 9

第 4 章 農 林 業

1. 県内各市の農家数・経営耕地面積	4- 1
2. 業態別農家数・経営耕地面積及び農家世帯員数の推移	4- 1
3. 経営耕地面積規模別農家数の推移	4- 3
4. 地目区別経営耕地面積の推移	4- 3
5. 地区別・経営耕地面積規模別農家数の推移	4- 4
6. 農業経営体の年齢別農業経営者数・世帯員数・農業従事者数・基幹的農業従事者数	4- 5
7. 販売農家の年齢別世帯員数の推移	4- 5
8. 水稻作作業を受託した経営体数の推移	4- 7
9. 農業経営体（個人経営体）の生活の主な状態別世帯員数	4- 9

10. 自営農業従事日数階層別の農業従事者数	4-10
11. 農業経営体の施設園芸	4-11
12. 販売目的の作物別作付（栽培）経営体数と作付（栽培）面積	4-12
13. 家畜の飼養農業経営体数及び頭（羽）数の推移	4-13
14. 販売目的の野菜類の作物別作付（栽培）経営体数・果樹類の品目別栽培経営体数	4-13
15. 林家数・保有山林面積・保有山林面積規模別経営体数	4-15
16. 林業経営体の保有山林の状況	4-15

第 5 章 製 造 業

1. 事業所数・従業者数・現金給与額及び製造品出荷額等の推移	5- 1
2. 従業者規模別事業所数及び従業者数の推移	5- 1
3. 産業（中分類）別製造品出荷額等	5- 3

第 6 章 商 業

1. 形態別事業所数・従業者数・商品販売額の推移	6- 1
2. 産業分類（小分類）別事業所数・従業者数	6- 3
3. 産業分類（小分類）別商品販売額等	6- 5

第 7 章 市 民 所 得

1. 県内各市及び隣接町の市町民所得	7- 1
2. 経済活動別市内総生産	7- 3
3. 市民所得の分配	7- 5

第 8 章 上 下 水 道

1 上水道給水状況	8- 1
2 下水道供用状況	8- 1

第 9 章 運 輸

1. 自動車保有台数	9- 1
2. JR「岩沼駅」の旅客・貨物輸送状況	9- 3
3. 仙台空港利用状況（旅客）	9- 4
4. 仙台空港利用状況（貨物）	9- 4
5. 岩沼市民バス利用状況	9- 5

第 10 章 建 設

1. 国道	10- 1
2. 県道	10- 1
3. 市道	10- 1
4. 都市計画街路の整備状況	10- 2
5. 家屋の棟数・床面積	10- 3
6. 家屋の建築等の状況	10- 4
7. 住宅の所有の状況	10- 5
8. 住宅の建て方の状況	10- 5
9. 市営住宅の建築状況	10- 7
10. 公園緑地の状況	10- 8

第 11 章 教育・文化

1. 各学校の推移	11- 1
2. 幼稚園の状況	11- 2
3. 幼保連携型認定こども園の状況	11- 2
4. 小学校	
(1) 小学校の状況	11- 3
(2) 小学校別学級数	11- 3
(3) 小学校別・学年別・男女別児童数	11- 4
(4) 小学校別児童数の推移	11- 4
5. 中学校	

(1) 中学校の状況	11- 5
(2) 中学校別学級数	11- 5
(3) 中学校別・学年別・男女別生徒数	11- 6
(4) 中学校別・男女別・生徒数の推移	11- 6
6. 高等学校	
(1) 学校数・生徒数及び教職員数の推移	11- 7
(2) 高等学校別・男女別・学年別生徒数	11- 7
7. 特別支援学校	11- 8
8. 専修学校	11- 8
9. 各種学校	11- 8
10. 進路別卒業生数(中学校)	11- 9
11. 進路別卒業生数(高等学校)	11- 9
12. 指定・登録文化財	11-11

第 12 章 施 設

1. 公民館等の利用状況	12- 1
2. 市民会館の利用状況	12- 3
3. コミュニティセンターの利用状況	12- 5
4. 市民交流プラザの利用状況	12- 5
5. 図書館の利用状況	12- 7
6. 勤労者活動センターの利用状況	12- 9
7. 社会体育施設の利用状況	12-11
8. 農村環境改善センターの利用状況	12-13
9. ハナトピア岩沼の利用状況	12-15
10. グリーンピア岩沼の利用状況	12-17

第 13 章 社会・福祉

1. 国民健康保険事業の状況	13- 1
2. 国民健康保険医療費の状況	13- 1
3. 国民年金の状況	13- 3
4. 国民年金の支給状況	
(1) 拠出年金（旧法）	13- 3
(2) 拠出年金（新法）	13- 5
5. 生活保護の状況	13- 7
6. 生活保護費の支給状況	13- 7

7. 特別障害者手当等の支給状況	13- 7
8. 障害程度別身体障害者手帳の交付状況	13- 9
9. 療育手帳の交付状況	13- 9
10. 心身障害者医療費の助成状況	13- 9
11. 子ども医療費の助成状況	13-10
12. 母子・父子家庭医療費の助成状況	13-10
13. 民生委員・児童委員の状況	13-10
14. 民生委員・児童委員の活動状況	13-10
15. 保育施設の状況	13-11
16. 児童館の利用状況	13-11
17. 児童館の利用者別利用状況	13-12
18. シルバー人材センターの利用状況	13-12

第 14 章 保健・衛生

1. 医療施設状況の推移	14- 1
2. 病院の従事者状況	14- 1
3. 主要死因別死亡者数の推移	14- 1
4. 年齢(10歳階級)別死亡者の推移	14- 3
5. 各種検診状況の推移	14- 3
6. 予防接種実施状況の推移	14- 5
7. 狂犬病予防状況	14- 5
8. 火葬場使用状況	14- 7
9. 公害苦情発生状況の推移	14- 7
10. し尿収集処理状況の推移	14- 8
11. ごみ収集処理状況の推移	14- 8

第 15 章 災害・治安

1. 消防署・消防団	15- 1
2. 火災発生件数・死傷者数・焼損面積及び 損害	15- 1
3. 原因別火災発生件数	15- 2
4. 月別火災発生件数	15- 3
5. 救急車出動件数	15- 3
6. 曜日別救急車出動件数	15- 4

7. 事故別・曜日別救急車出動件数	15- 4
8. 時刻別救急車出動件数	15- 5
9. 事故別・時刻別救急車出動件数	15- 5
10. 交通事故発生件数及び死傷者の推移	15- 7
11. 交通事故の特定事故別発生件数及び 死傷者数の推移	15- 7
12. 月別交通事故発生件数の推移	15- 8
13. 罪種別刑法犯発生検挙件数	15- 9
14. 少年補導状況	15- 9
15. 学職別刑法犯少年補導状況	15-10

第 16 章 財 政

1. 歳入歳出決算額の推移	16- 1
2. 一般会計歳入決算	16- 3
3. 一般会計歳出決算	16- 3
4. 特別会計歳入決算	16- 5
5. 特別会計歳出決算	16- 5
6. 市税収入の状況（国民健康保険税を含む）	16- 7
7. 県内各市の一般会計決算状況	16- 9
8. 市有財産	16-11

第 17 章 行政・選挙

1. 岩沼市行政機構図	17- 1
2. 市の歴代三役	17- 3
3. 市職員数の推移	17- 5
4. 市議会構成	17- 6
5. 市の歴代議長・副議長	17- 6
6. 選挙の投票状況	17- 7
7. 投票区別選挙人名簿登録者数	17- 9
8. 選挙人名簿登録者数の推移	17- 9
9. 市議会議員	17-10