

岩 沼 市 統 計 書

平 成 29 年 度 版



岩 沼 市

宮城県における岩沼市の位置

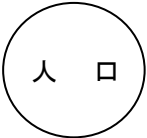


26位 0.8%
(平27.10.1)
60.45km²

栗原市	大崎市	仙台市	石巻市	登米市	加美町	気仙沼市	白石市	丸森町	川崎町	七ヶ宿町	大和町	南三陸町	蔵王町	角田市	...	岩沼市	...
-----	-----	-----	-----	-----	-----	------	-----	-----	-----	------	-----	------	-----	-----	-----	------------	-----

資料:総務庁統計局「平成27年国勢調査報告」

宮城県 7,282.22km²



11位 1.9%
(平27.10.1)
44,678人

仙台市								石巻市	大崎市	登米市	名取市	栗原市	気仙沼市	多賀城市	塩竈市	富谷町	岩沼市	...
-----	--	--	--	--	--	--	--	-----	-----	-----	-----	-----	------	------	-----	-----	------------	-----

資料:総務庁統計局「平成27年国勢調査報告」

宮城県 2,333,899人



10位 1.8%
(平26.7.1)
1,889事業所

仙台市								石巻市	大崎市	登米市	栗原市	気仙沼市	塩竈市	名取市	多賀城市	岩沼市	白石市	富谷町	...
-----	--	--	--	--	--	--	--	-----	-----	-----	-----	------	-----	-----	------	------------	-----	-----	-----

資料:経済産業省「平成26年経済センサス-基礎調査報告」

宮城県 106,438事業所



22位 1.3%
(平27.2.1)
477戸

登米市	栗原市	大崎市	石巻市	仙台市	角田市	白石市	丸森町	巨理町	名取市	涌谷町	気仙沼市	加美町	...	岩沼市	...
-----	-----	-----	-----	-----	-----	-----	-----	-----	-----	-----	------	-----	-----	------------	-----

資料:農林水産省「2015年農林業センサス」

宮城県 37,533戸



6位 5.2%
(平27.6.1)
2,097億5,567万円

仙台市	大和町	石巻市	大衡村	大崎市	岩沼市	角田市	柴田町	白石市	登米市	栗原市	...
-----	-----	-----	-----	-----	------------	-----	-----	-----	-----	-----	-----

資料:経済産業省「平成28年経済センサス-活動調査」

宮城県 4兆170億7,044万円



6位 1.3%
(平27.6.1)
1,474億2,400万円

仙台市								石巻市	大崎市	名取市	気仙沼市	岩沼市	登米市	...
-----	--	--	--	--	--	--	--	-----	-----	-----	------	------------	-----	-----

資料:経済産業省「平成28年経済センサス-活動調査」

宮城県 11兆5,549億1,000万円



10位 1.9%
(平成27年度)
1,349億1,300万円

仙台市								石巻市	大崎市	名取市	登米市	気仙沼市	多賀城市	栗原市	富谷町	岩沼市	...
-----	--	--	--	--	--	--	--	-----	-----	-----	-----	------	------	-----	-----	------------	-----

資料:宮城県統計課「平成27年度市町村所得統計」

宮城県 6兆9,704億1,100万円

絵で見る岩沼市

出生
(平成28年)



1日に
1.0 人

死亡
(平成28年)



1日に
1.0 人

転入
(平成28年)



1日に
5.9 人

転出
(平成28年)



1日に
5.7 人

婚姻(窓口受理件数)
(平成28年)




1日に
1.4 組

離婚(窓口受理件数)
(平成28年)



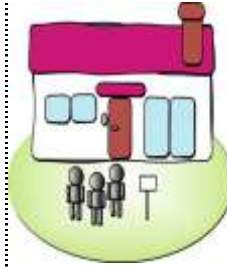
1日に
0.3 組

人口密度
(平成27年国勢調査)



1km²当たり
739.1 人

世帯人員
(平成27年国勢調査)



1世帯当たり
2.56 人

交通事故(人身)
(平成28年)



1日に
0.6 件

火災
(平成28年度)



1日に
0.04 件

救急車出動
(平成28年度)



1日に
5.5 件

水道給水量
(平成28年度)



1日平均給水量
14,298 m³

ゴミ処理量
(平成28年度)



1日に
41.9 t

し尿処理量
(平成28年度)



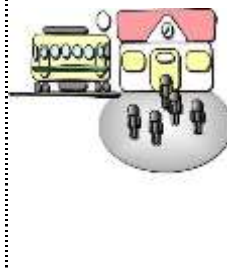
1日に
11.0 kl

仙台空港
(平成28年度)



1日に(乗降客)
8,665 人

JR岩沼駅
(平成28年度)



1日に(乗客)
7,123 人

市 民 憲 章

阿武隈の流れに沿い、歴史と伝統にはぐくまれた緑の田園工業都市、岩沼市。
わたくしたちは岩沼市に居住し、ここを郷土とすることに誇りをもっております。
わたくしたちの、この岩沼市が文化の香りも高く、健康で、活力に満ちた郷土として発展することを願い、この憲章を定めます。

1. 郷土の自然を愛し、緑豊かなまちをつくりましょう。
1. 互いに助け合い、あたたかい心で交わるまちをつくりましょう。
1. きまりを正しく守り、明るい風習を育てるまちをつくりましょう。
1. からだをきたえ、勤労を喜ぶまちをつくりましょう。
1. 伝統に学び、教養を身につけ、教育と文化を尊ぶまちをつくりましょう。

昭和56年11月1日制定

市木「クロマツ」

岩沼を象徴する木として二木の松があり、臥竜の松など著名木はクロマツが多くまた海岸一帯には防風防砂林として植栽されています。

クロマツが風雪に耐え、剛健で巨木に育つ姿は、発展する岩沼市にふさわしいものとして制定しました。



市 章

岩沼市の「岩」の字を、上部に「山」下部に「石」を図案化したものです。

市花「ツツジ」

千貫山を紅に彩るヤマツツジと海岸の松の緑に映えるレンゲツツジは、古くから初夏をつたえる花として、市民に親しまれています。

また、ツツジの真の強さ、開花期の長さは”花と緑の美しいまちづくり”を目指す岩沼市にふさわしいものとして制定しました。

は じ め に

ここに平成29年度版の岩沼市統計書を刊行いたします。

この統計書は、岩沼市の自然・人口・産業・経済・社会・文化など各分野にわたる基本的な統計資料を収録し、市勢の現況並びに推移を明らかにしようとするものです。

編集にあたっては、統計の継続的・効率的利用を考慮して前版の方針を踏襲しながら内容の改善・充実に努めましたが、なお不備な点につきましては、今後とも各方面からのご指導をいただき、さらに内容の充実に努めて参りたいと存じます。

終わりに本書の刊行にあたり貴重な資料をご提供いただきました関係各機関に対して厚くお礼申し上げますとともに、今後ともなお一層のご指導とご協力をお願い申し上げます。

平成31年3月

岩 沼 市 長 菊 地 啓 夫

利 用 に あ た っ て

1. 本書は、岩沼市に関する市勢の各般にわたって重要、かつ基本的な統計資料を収録したものです。
2. 本書は平成27年、または平成28年度の資料を中心に収録掲載したのですが、比較対照の便を考慮して必要なものについては、それ以前のものも掲載してあります。
3. 資料は、官公庁・民間団体ならびに庁内各課等からの提供資料によるもの、または本市総務部総務課において直接調査収集したものです。
4. 資料の出所名は、各表の下部に掲げ、報告書などによるものはその書名を付記しました。
5. 統計表の一般的説明は、各表の下部に付し、数字の単位については各々の表に注記しましたが、一見して明らかなものは省略しました。なお、数字の単位未満については四捨五入または切り捨ててありますので、総数と一致しない場合もあります。
6. 資料について、さらに詳細な数字が必要な場合、あるいは疑問な点がある場合には、本市総務部総務課または各資料出所機関に照会してください。
7. 統計表中「年次」とあるものは歴年、「年度」とあるのは、4月から翌年3月までの期間を示し、それ以外のものについては、右上端にそれぞれの調査現在日を示しています。
8. 統計表中の符号の用法は次のとおりです。

0	単位未満
-	該当数字なし
...	不詳
△	負数
X	該当数字はあるが発表にさしつかえあるもの

総 目 次

(統 計 図 表)

1.	人	口	図表-1	
2.	事	業	所	図表-6
3.	農	業	図表-8	
4.	製	造	業	図表-10
5.	商	業	図表-11	
6.	財	政	図表-12	

(統 計 表)

第 1 章	土 地 ・ 気 象	1 - 1
第 2 章	人 口		
	住民基本台帳人口	2 - 1
	国勢調査結果	2 - 16
第 3 章	事 業 所	3 - 1
第 4 章	農 林 業	4 - 1
第 5 章	製 造 業	5 - 1
第 6 章	商 業	6 - 1
第 7 章	市 民 所 得	7 - 1
第 8 章	電 気 ・ 上 下 水 道	8 - 1
第 9 章	運 輸	9 - 1
第 10 章	建 設	10 - 1
第 11 章	教 育 ・ 文 化	11 - 1
第 12 章	社 会 ・ 福 祉	12 - 1
第 13 章	保 健 ・ 衛 生	13 - 1
第 14 章	災 害 ・ 治 安	14 - 1
第 15 章	財 政	15 - 1
第 16 章	行 政 ・ 選 挙	16 - 1

統計図表目次

1. 人口	人口ピラミッド	図表- 1
	人口と世帯数の推移	図表- 2
	人口動態の推移	図表- 3
	人口集中地区（DID）の推移	図表- 4
	岩沼市人口集中地区（DID）	図表- 5
2. 事業所	事業所・従業者の推移	図表- 6
	産業別就業人口の推移	図表- 7
3. 農業	農家数・農家人口の推移	図表- 8
	経営耕地面積の推移	図表- 9
4. 製造業	事業所数・従業者数・製造品出荷額等の推移	図表-10
5. 商業	商店数・従業者数・年間商品販売額の推移	図表-11
6. 財政	一般会計決算額の推移	図表-12

統計表目次

第 1 章 土地・気象

1. 市域の変遷	1- 1
2. 位置・地形	1- 1
3. 市役所の位置	1- 2
4. 地区別人口・世帯数	1- 2
5. 県内各市及び隣接町の土地利用現況	1- 3
6. 地目別面積の推移	1- 3
7. 有租地面積及び固定資産評価額の推移	1- 5
8. 地価の公示価格	1- 7
9. 地価調査基準地価格	1- 9
10. 用途地域の状況	1-11
11. 農地の転用状況	1-11
12. 気象概況	1-13
13. 月別平均気温	1-13
14. 月別降水量	1-13

第 2 章 人 口

住民基本台帳人口

1. 県内各市及び隣接町の住民登録人口	2- 1
2. 人口と世帯数の推移	2- 1
3. 人口動態	2- 3
4. 行政区別人口と世帯数の推移	2- 5
5. 町丁・大字別, 男女別人口及び世帯数	2-11
6. 年齢(各歳)男女別人口	2-13
7. 本籍人口	2-15
8. 登録外国人	2-15

国勢調査結果

1. 県内各市及び隣接町の人口と世帯数	2-16
2. 人口と世帯数の推移	2-17
3. 人口集中地区の人口・面積及び人口密度の推移	2-17
4. 年齢各歳・男女別人口の推移	2-19
5. 年齢5歳階級・男女別構成比	2-22

6. 町丁・大字別, 男女別, 年齢(5歳階級)別人口及び世帯数	2-23
7. 配偶関係(4区分), 年齢(5歳階級), 男女別15歳以上人口	2-27
8. 年齢(5歳階級), 男女別高齢単身者数	2-27
9. 国籍(10区分)・男女別外国人数	2-28
10. 住居の種類・住宅の所有の関係(6区分)別一般世帯数, 一般世帯人員	2-28
11. 住宅の建て方(8区分)別住宅に住む主世帯数, 主世帯人員, および1世帯当たり人員	2-28
12. 世帯人員(10区分)別一般世帯数及び一般世帯人員	2-29
13. 施設等の世帯の種類(6区分), 世帯人員(4区分)別施設等の世帯人員	2-29
14. 世帯人員(7区分)別一般世帯数, 一般世帯人員及び世帯人員(6歳未満・18歳未満世帯員のいる一般世帯-特掲)	2-29
15. 世帯人員(7区分)別65歳以上世帯員のいる一般世帯数, 一般世帯人員及び65歳以上世帯人員	2-30
16. 世帯の家族類型(22区分)別一般世帯数及び一般世帯人員(6歳未満・18歳未満世帯員のいる一般世帯及び3世代世帯並びに母子世帯及び父子世帯-特掲)	2-31
17. 従業・通学時の世帯の状況(14区分), 通勤・通学者数(5区分)別住宅に住む一般世帯数及び就業・通学(4区分)別住宅に住む一般世帯人員	2-33
18. 労働力状態(8区分), 年齢(5歳階級), 別15歳以上人口	2-35
19. 産業(大分類), 従業上の地位(8区分), 別15歳以上就業者数	2-37
20. 産業(大分類), 年齢(5歳階級), 男女別15歳以上就業者数(総数及び雇用者)	2-39
21. 世帯の経済構成(12区分)別一般世帯数, 一般世帯人員, 就業者数及び1世帯当たり人員	2-41
22. 昼間人口, 常住人口及び昼夜間人口比率	2-42

23. 常住地又は従業地・通学地による年齢（5歳階級），男女別人口及び15歳以上就業者数（有配偶の女性就業者-特掲） 2-43
24. 常住地による従業・通学市区町村別15歳以上就業者数及び15歳以上通学者数（15歳未満通学者を含む通学者数-別掲） 2-45
25. 従業地・通学地による常住市区町村別15歳以上就業者数及び15歳以上通学者数（15歳未満通学者を含む通学者数-特掲） 2-46
26. 産業（大分類）別15歳以上就業者数及び構成比 2-46

第 3 章 事 業 所

1. 産業（大分類）別事業所数及び従業者数の推移 3- 1
2. 産業（大分類）・民営及び国・地方公共団体別事業所数・従業者数 3- 1
3. 産業（中分類），常用雇用者規模（6区分）別事業所数及び従業者数（民営） 3- 3
4. 常用雇用者規模別事業所数及び従業者数（民営） 3- 9

第 4 章 農 林 業

1. 県内各市及び隣接町の農家数・農家人口数・経営耕地面積 4- 1
2. 業態別農家数・経営耕地面積及び農家人口の推移 4- 1
3. 経営耕地面積規模別農家数の推移	4- 3
4. 地区別・経営耕地面積の推移 4- 3
5. 地区別・経営耕地面積規模別農家数の推移 4- 4
6. 販売農家の年齢別世帯員数・農業経営者数・農業従事者数・農業就業人口・基幹的農業従事者数 4- 5
7. 販売農家の年齢別世帯員数の推移 4- 5

8. 水稲作作業を委託した農家数の推移 4- 7
9. 水稲作作業を受託した農家数の推移 4- 7
10. 販売農家の就業状態別世帯員数 4- 9
11. 自営農業に従事した世帯員数 4-10
12. 農業用機械別所有経営体数及び台数の推移 4-11
13. 施設園芸 4-13
14. 販売目的の作物別作付（栽培）農家数と作付（栽培）面積 4-14
15. 家畜の飼養農業経営体（農家）数及び頭（羽）数の推移 4-15
16. 販売目的の野菜類の作物別作付（栽培）農家数・果樹類の品目別栽培農家数 4-15
17. 保有山林面積規模別林家数・保有山林面積・経営体数 4-17
18. 林業経営体の保有山林の状況 4-17

第 5 章 製 造 業

1. 事業所数・従業者数・現金給与額及び製造品出荷額等の推移 5- 1
2. 従業者規模別事業所数及び従業者数の推移 5- 1
3. 産業（中分類）別製造品出荷額等 5- 3

第 6 章 商 業

1. 形態別商店数・従業者数・商品販売額の推移 6- 1
2. 産業分類別商店数・従業者数・商品販売額等 6- 3

第 7 章 市 民 所 得

1. 県内各市及び隣接町の市町民所得 7- 1
2. 経済活動別市内総生産 7- 3
3. 市民所得の分配 7- 5

第 8 章 上 下 水 道

- 1 上水道給水状況 8- 1
- 2 下水道供用状況 8- 1

第 9 章 運 輸

- 1. 自動車保有台数 9- 1
- 2. JR「岩沼駅」の旅客・貨物輸送状況 9- 3
- 3. 仙台空港利用状況（旅客） 9- 4
- 4. 仙台空港利用状況（貨物） 9- 4
- 5. 岩沼市民バス利用状況 9- 5

第 10 章 建 設

- 1. 国道 10- 1
- 2. 県道 10- 1
- 3. 市道 10- 1
- 4. 都市計画街路の整備状況 10- 2
- 5. 家屋の棟数・床面積 10- 3
- 6. 家屋の建築等の状況 10- 4
- 7. 住宅の所有の状況 10- 5
- 8. 住宅の建て方の状況 10- 5
- 9. 市営住宅の建築状況 10- 7
- 10. 公園緑地の状況 10- 8

第 11 章 教 育 ・ 文 化

- 1. 各学校の推移 11- 1
- 2. 地区別学校の状況 11- 1
- 3. 幼稚園の状況 11- 2
- 4. 小学校
 - (1) 小学校の状況 11- 3
 - (2) 小学校別学級数 11- 3
 - (3) 小学校別・学年別・男女別児童数 11- 4

- (4) 小学校別児童数の推移 11- 4
- 5. 中学校
 - (1) 中学校の状況 11- 5
 - (2) 中学校別学級数 11- 5
 - (3) 中学校別・学年別・男女別生徒数 11- 6
 - (4) 中学校別・男女別・生徒数の推移 11- 6
- 6. 高等学校
 - (1) 学校数・生徒数及び教職員数の推移 11- 7
 - (2) 高等学校別・男女別・学年別生徒数の推移 11- 7
- 7. 特別支援学校 11- 8
- 8. 専修学校 11- 8
- 9. 各種学校 11- 8
- 10. 進路別卒業者数(中学校) 11- 9
- 11. 進路別卒業者数(高等学校) 11- 9
- 12. 公民館等の利用状況 11-11
- 13. 市民会館の利用状況 11-13
- 14. 図書館の利用状況 11-15
- 15. 勤労者活動センターの利用状況 11-17
- 16. 社会体育施設の利用状況 11-19
- 17. 農村環境改善センターの利用状況 11-21
- 18. ハナトピア岩沼の利用状況 11-23
- 19. グリーンピア岩沼の利用状況 11-25
- 20. 指定文化財 11-27

第 12 章 社 会 ・ 福 祉

- 1. 国民健康保険事業の状況 12- 1
- 2. 国民健康保険医療費の状況 12- 1
- 3. 国民年金の状況 12- 3
- 4. 国民年金の支給状況
 - (1) 拠出年金（旧法） 12- 3
 - (2) 拠出年金（新法） 12- 5
 - (3) 福祉年金 12- 5
- 5. 生活保護の状況 12- 7
- 6. 生活保護費の支給状況 12- 7

7. 特別障害者手当等の支給状況	12- 7
8. 障害程度別身体障害者手帳の交付状況	12- 9
9. 療育手帳の交付状況	12- 9
10. 心身障害者医療費の助成状況	12- 9
11. 子ども医療費の助成状況	12-10
12. 母子・父子家庭医療費の助成状況	12-10
13. 民生委員・児童委員の状況	12-10
14. 民生委員・児童委員の活動状況	12-10
15. 保育施設の状況	12-11
16. 児童館の利用状況	12-11
17. 児童館の利用者別利用状況	12-11
18. シルバー人材センターの利用状況	12-12

第 13 章 保健・衛生

1. 医療施設状況の推移	13- 1
2. 病院の従事者状況	13- 1
3. 主要死因別死亡者数の推移	13- 3
4. 各種検診状況の推移	13- 3
5. 年齢(10歳階級)別死亡者の推移	13- 4
6. 予防接種実施状況の推移	13- 5
7. 狂犬病予防状況	13- 5
8. 火葬場使用状況	13- 7
9. 公害苦情発生状況の推移	13- 7
10. し尿収集処理状況の推移	13- 8
11. ごみ収集処理状況の推移	13- 8

第 14 章 災害・治安

1. 消防署・消防団	14- 1
2. 火災発生件数・死傷者数・焼損面積及び 損害	14- 1
3. 原因別火災発生件数	14- 2
4. 月別火災発生件数	14- 3
5. 救急車出動件数	14- 3

6. 曜日別救急車出動件数	14- 4
7. 事故別・曜日別救急車出動件数	14- 4
8. 時刻別救急車出動件数	14- 5
9. 事故別・時刻別救急車出動件数	14- 5
10. 交通事故発生件数及び死傷者の推移	14- 7
11. 交通事故の特定事故別発生件数及び 死傷者数の推移	14- 7
12. 月別交通事故発生件数の推移	14- 8
13. 罪種別刑法犯発生検挙件数	14- 9
14. 少年補導状況	14- 9
15. 学職別刑法犯少年補導状況	14-10

第 15 章 財 政

1. 歳入歳出決算額の推移	15- 1
2. 一般会計歳入決算	15- 3
3. 一般会計歳出決算	15- 3
4. 特別会計歳入決算	15- 5
5. 特別会計歳出決算	15- 5
6. 市税収入の状況（国民健康保険税を含む）	15- 7
7. 一般会計決算状況分析主要指標	15- 9
8. 市有財産	15-11

第 16 章 行政・選挙

1. 岩沼市行政機構図	16- 1
2. 市の歴代三役	16- 3
3. 市職員（定数）	16- 5
4. 市職員（実数）	16- 5
5. 市議会構成	16- 7
6. 市の歴代議長・副議長	16- 7
7. 投票区別選挙人名簿登録者数	16- 8
8. 選挙人名簿登録者数の推移	16- 8
9. 選挙の投票状況	16- 9
10. 市議会議員	16-11