

令和 7 年 度
(令和6年度決算)

税 務 概 要



岩 沼 市

目 次

I 岩沼市の概要

1 岩沼市の姿	1
2 人口・世帯数の推移	1
3 機構等	2
(1) 税務機構・職員数(令和7年4月1日現在)	2
(2) 事務分掌	2

II 市税の予算と決算

1 一般会計歳入歳出決算額の推移	4
(1) 歳入決算額	4
(2) 歳出決算額	5
2 市税の予算と決算	6
(1) 令和6年度市税等予算額・調定額・収入済額等調	6
(2) 市税の予算額及び決算額の推移	7

III 市民税

1 個人市民税	8
(1) 個人市民税の納税義務者数の推移	8
(2) 調定額の推移(現年課税分)	8
(3) 退職所得の分離課税に係る所得割額の推移	8
2 個人市民税の課税状況(7月1日時点)	9
(1) 所得区分別納税義務者数の推移	9
(2) 課税標準段階別所得区分別の所得割額	9
3 法人市民税	10
(1) 法人市民税の推移(現年課税分)	10

IV 固定資産税・都市計画税

1 固定資産税	11
(1) 総括(概要調書等から)	11
① 課税標準額の推移	11
② 調定額の推移(現年課税分)	11
③ 納税義務者数の推移	11
(2) 土地の推移(概要調書から)	12
(3) 家屋の推移(概要調書から)	12
(4) 新增築家屋(概要調書から)	12
(5) 償却資産の推移(概要調書から)	13
(6) 国有資産等所在市町村交付金	13

2 都市計画税	14
(1) 総括（概要調書等から）	14
① 課税標準額の推移	14
② 調定額の推移（現年課税分）	14
③ 納税義務者数の推移	14
(2) 土地の推移（概要調書から）	15
(3) 家屋の推移（概要調書から）	15

V 諸税

1 軽自動車税	16
(1) 区分別課税台数及び調定額の推移	16
2 市たばこ税	17
(1) 販売本数及び税額の推移	17

VI 国民健康保険税

1 決算の推移	18
2 加入状況調	18
3 賦課割合及び税率の推移	18
4 税負担額の推移	19

VII 収納

1 市税等の収入状況	20
2 市税等収入率の推移	21
3 税目別収入率	21
4 市税等の滞納繰越状況（令和5年度）	22
5 税目別不納欠損額の推移	22
6 納付方法別収納額の推移（現年課税分）	24
7 税目別差押処分の状況	25
8 督促状発行の状況	25
9 納税貯蓄組合の状況	25

I 岩沼市の概要

1 岩沼市の姿

本市は、宮城県の東南部、仙台市から南へ17.6kmに位置し、古くから奥州街道の宿場町として、また日本三稲荷の一社である竹駒神社の門前町として栄えてきました。東は太平洋に面し、西は柴田町・村田町と、南は阿武隈川を隔てて亘理町と、北は名取市と接しています。

総面積は60.45㎢で、東西約13km、南北約10kmの内にあり、西端部には丘陵地帯が形成されていますが、市街地である中央部から東部沿岸地域にかけては、地勢平坦な名取平野の一端を担っています。

気候は黒潮の影響を受けた太平洋側気候で、年平均気温は約14.8℃と、比較的温暖な地域です。また、JR東北本線と常磐線の分岐点、国道4号と6号の合流点にあることや、東北の空の玄関口である仙台空港を抱えるなど、交通の要衝でもあります。

こうした有利な立地条件のもと、宅地開発が各地域で進められ、仙台圏のベッドタウンという側面を持っています。産業面では紙・パルプやゴム製品をはじめとする製造業や倉庫業を中心として進展し、農業では大規模高規格水田を活用した担い手への集約型農業が進んでいます。

平成23年3月11日午後2時46分に発災した東日本大震災では、東部地区沿岸部を中心に津波で甚大な被害を受けましたが、他に先駆けて復興計画を策定し、スピード感をもって復興事業に取り組み、今は総仕上げを進めています。さらに、「ひとが集い 輝くまち いわぬま」をスローガンに、市民一人ひとりが輝く魅力的な岩沼市の実現に向け取り組んでいます。

『沿革』・昭和30年 4月1日 町村合併（岩沼町・千貫村・玉浦村）
・昭和46年11月1日 市制施行

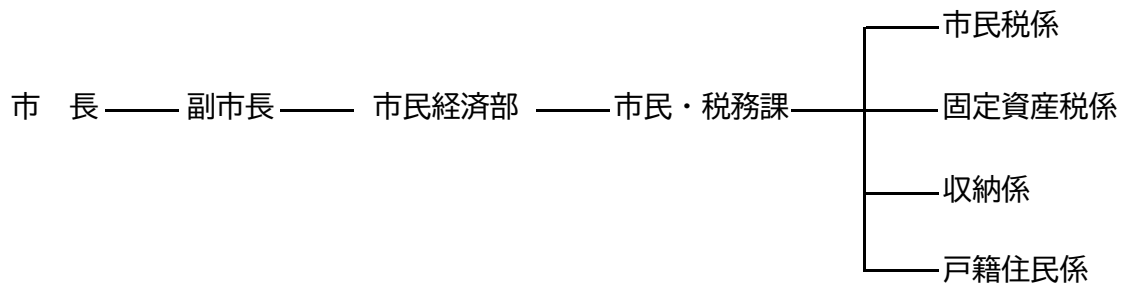
2 人口・世帯数の推移

令和2年までは国勢調査結果、令和7年は9月末日現在（住民基本台帳）

	世帯数	人 口			一世帯 当たり 人 口	人口密度 (1㎢/人)	面 積	備 考
		総 数	男	女				
	世帯	人	人	人	人	人	㎢	
昭和 55	9,224	34,892	17,396	17,496	3.78	588	59.3	
60	9,729	36,411	18,001	18,410	3.74	614	59.3	
平成 2	10,579	37,893	18,684	19,209	3.58	624	60.7	
7	11,960	39,723	19,601	20,122	3.32	654	60.7	
12	13,137	41,406	20,395	21,011	3.15	682	60.7	
17	14,999	43,761	21,500	22,261	2.92	721	60.7	
22	15,969	44,153	21,719	22,434	2.76	727	60.7	
27	16,582	44,678	22,118	22,560	2.69	736	60.7	
令和 2	17,251	44,068	21,684	22,384	2.55	728	60.5	
7	19,166	42,803	21,166	21,637	2.23	707	60.5	

3 機構等

(1) 税務機構・職員数（令和7年4月1日現在）



区 分	職 員 数										備 考
	課 長	副 参 事	室 長	補 佐	主 幹	係 長	主 査	主 事	任 用 職 員	会 計 年 度 実 人 数	
総 括	人 1	人	人	人 1	人	人	人	人	人	人 2	
市民税係						1		8	1	10	
固定資産税係						1	1	4	1	7	
収納係						1		5	2	8	
戸籍住民係					1	1	1	4	2	9	
合 計	1			1	1	4	2	21	6	36	

(2) 事務分掌

○市民税係

- 1 市税条例及び関係規則等に関すること。
- 2 市県民税の申告及び賦課調定に関すること。
- 3 法人市民税の申告及び賦課調定に関すること。
- 4 市たばこ税の申告及び賦課調定に関すること。
- 5 軽自動車税の登録廃車及び賦課調定に関すること。
- 6 県民税徴収取扱事務委託金に関すること。
- 7 国民健康保険税条例及び関係規則等に関すること。
- 8 国民健康保険税の賦課調定に関すること。
- 9 介護保険料の賦課調定に関すること。
- 10 後期高齢者医療保険料の賦課調定に関すること。
- 11 入湯税の賦課調定に関すること。
- 12 市民税及び諸税の証明に関すること。
- 13 係内の予算・決算及び庶務に関すること。
- 14 課内の庶務に関すること。

○固定資産税係

- 1 市税条例及び関係規則等に関すること。
- 2 固定資産の評価に関すること。
- 3 固定資産税及び都市計画税の賦課調定に関すること。
- 4 固定資産評価審査委員会に対する答弁書に関すること。
- 5 固定資産に係る諸報告に関すること。
- 6 償却資産の申告及び調査に関すること。
- 7 固定資産税台帳及び公図等の整備並びに保管に関すること。
- 8 固定資産税の証明に関すること。
- 9 土地家屋登記済通知の異動処理に関すること。
- 10 国有資産等所在市町村交付金及び国有提供施設等所在市町村助成交付金に関すること。
- 11 自然環境保全奨励費補助金に関すること。
- 12 特別土地保有税に関すること。

○収納係

- 1 市税条例及び関係規則等に関すること。
- 2 市税、国民健康保険税、介護保険料及び後期高齢者医療保険料の収納・徴収及び還付に関すること。
- 3 郵便振替・口座振替・コンビニ等の収納に関すること。
- 4 市税、国民健康保険税、介護保険料及び後期高齢者医療保険料の督促・催告に関すること。
- 5 執行停止及び不納欠損処理に関すること。
- 6 納税貯蓄組合及び納税貯蓄組合補助金に関すること。
- 7 納税思想の普及啓発及び広報宣伝活動に関すること。
- 8 収納対策本部の庶務に関すること。
- 9 宮城県地方税滞納整理機構に関すること。

○戸籍住民係

- 1 条例及び関係規則等に関すること。
- 2 戸籍に関すること。
- 3 住民基本台帳及び住民基本台帳ネットワーク、人口動態調査に関すること。
- 4 個人番号カード及び住民基本台帳カード、公的個人認証に関すること。
- 5 住民票等の遠隔交付及び電話予約に関すること。
- 6 住居表示の実施に関すること。
- 7 中長期在留者居住地届出等の事務に関すること。
- 8 印鑑の登録及び証明等に関すること。
- 9 一般行政証明、税務証明の受付及び交付に関すること。
- 10 諸証明（記載事項証明書等）及び自動車臨時運行許可に関すること。
- 11 埋葬、火葬（死体児、四肢及び分娩汚物も含む）又は改葬の許可に関すること。
- 12 手数料の収納及び記録整備に関すること。
- 13 コンビニ交付に関すること。

Ⅱ 市税の予算と決算

1 一般会計歳入歳出決算額の推移

(1) 歳入決算額

	令和4年度			令和5年度			令和6年度		
	決算額	前年比	構成比	決算額	前年比	構成比	決算額	前年比	構成比
	千円	%	%	千円	%	%	千円	%	%
歳入合計	20,138,647	89.90	100.00	19,815,304	98.39	100.00	21,214,189	107.06	100.00
市税	7,133,908	106.45	35.42	7,362,980	103.21	37.16	7,359,103	99.95	34.69
地方譲与税	194,992	97.62	0.97	191,499	98.21	0.97	192,112	100.32	0.91
利子割交付金	1,485	65.22	0.01	1,435	96.63	0.01	1,944	135.47	0.01
配当割交付金	18,093	87.60	0.09	21,900	121.04	0.11	33,110	151.19	0.16
株式等譲渡所得割交付金	14,212	60.00	0.07	25,359	178.43	0.13	44,136	174.04	0.21
法人事業税交付金	104,519	126.53	0.52	117,096	112.03	0.59	129,813	110.86	0.61
地方消費税交付金	1,117,254	104.11	5.55	1,117,045	99.98	5.64	1,184,783	106.06	5.58
環境性能割交付金	14,389	104.20	0.07	18,667	129.73	0.09	20,031	107.31	0.09
国有提供施設等所在市町村助成交付金	4,588	102.59	0.02	4,465	97.32	0.02	4,466	100.02	0.02
地方特例交付金	69,100	49.23	0.34	69,085	99.98	0.35	266,935	386.39	1.26
地方交付税	2,062,893	100.00	10.24	1,978,312	95.90	9.98	2,145,661	108.46	10.11
交通安全対策特別交付金	6,056	89.80	0.03	5,515	91.07	0.03	5,026	91.13	0.02
分担金及び負担金	92,207	103.58	0.46	94,701	102.70	0.48	49,381	52.14	0.23
使用料及び手数料	222,470	109.89	1.10	212,590	95.56	1.07	212,622	100.02	1.00
国庫支出金	3,981,211	82.72	19.77	3,634,273	91.29	18.34	4,116,134	113.26	19.41
県支出金	1,191,789	56.60	5.92	1,274,370	106.93	6.43	1,314,600	103.16	6.20
財産収入	73,465	90.91	0.36	95,393	129.85	0.48	203,535	213.36	0.96
寄附金	476,391	134.47	2.37	615,534	129.21	3.11	1,041,963	169.28	4.91
繰入金	1,312,966	73.06	6.52	1,603,423	122.12	8.09	1,196,175	74.60	5.64
繰越金	1,026,221	119.80	5.10	694,197	67.65	3.50	672,620	96.89	3.17
諸収入	336,238	87.70	1.67	346,065	102.92	1.75	320,039	92.48	1.51
市債	684,200	49.37	3.40	331,400	48.44	1.67	700,000	211.23	3.30

(2) 歳出決算額

	令和4年度			令和5年度			令和6年度		
	決算額	前年比	構成比	決算額	前年比	構成比	決算額	前年比	構成比
	千円	%	%	千円	%	%	千円	%	%
歳 出 合 計	18,764,449	90.81	100.00	18,602,684	99.14	100.00	19,952,102	107.25	100.00
議 会 費	170,376	94.51	0.91	181,756	106.68	0.98	167,315	92.05	0.84
総 務 費	3,003,229	64.27	16.00	3,210,802	106.91	17.26	3,439,606	107.13	17.24
民 生 費	7,412,128	96.44	39.50	7,861,392	106.06	42.25	8,489,582	107.99	42.55
衛 生 費	1,670,817	105.12	8.90	1,503,015	89.96	8.08	1,426,845	94.93	7.15
労 働 費	38,782	106.94	0.21	41,316	106.53	0.22	32,558	78.80	0.16
農 林 水 産 業 費	664,995	155.19	3.54	433,400	65.17	2.33	420,686	97.07	2.11
商 工 費	524,541	62.12	2.80	642,898	122.56	3.46	424,669	66.06	2.13
土 木 費	1,950,260	114.70	10.40	1,515,073	77.69	8.14	1,888,658	124.66	9.47
消 防 費	557,153	102.80	2.97	559,234	100.37	3.01	591,136	105.70	2.96
教 育 費	1,601,156	85.25	8.53	1,492,893	93.24	8.03	1,855,401	124.28	9.30
災 害 復 旧 費	93,692	115.65	0.50	0	0.00	0.00	0	—	—
公 債 費	1,077,320	105.06	5.74	1,160,904	107.76	6.24	1,215,645	104.72	6.09
諸 支 出 金	0	—	—	0	—	—	0	—	—
予 備 費	0	—	—	0	—	—	0	—	—

2 市税の予算と決算

(1) 令和6年度市税等予算額・調定額・収入済額等調

			予算額	調定額	収入済額	収入率	
						本年度	前年度
市 民 税	個 人	現年課税分	円 1,926,506,000	円 2,033,335,536	円 2,010,981,834	% 98.87	% 98.75
		滞納繰越分	12,000,000	72,164,574	19,903,998	27.54	22.54
		小計	1,938,506,000	2,105,500,110	2,030,885,832	96.43	96.52
	法 人	現年課税分	625,809,000	648,514,900	647,237,050	99.80	99.64
		滞納繰越分	200,000	2,047,863	260,842	12.74	35.18
		小計	626,009,000	650,562,763	647,497,892	99.52	99.32
	計		2,564,515,000	2,756,062,873	2,678,383,724	97.16	97.12
固 定 資 産 税	固 定 資 産 税	現年課税分	3,561,583,000	3,599,427,100	3,574,258,124	99.29	99.40
		滞納繰越分	12,600,000	57,544,127	15,542,319	27.00	30.68
		小計	3,574,183,000	3,656,971,227	3,589,800,443	98.18	98.28
	国 有 資 産 等 所 在 市 町 村 交 付 金		41,517,000	42,936,700	42,936,700	100.00	100.00
	計		3,615,700,000	3,699,907,927	3,632,737,143	98.17	98.27
軽 自 動 車 税	現年課税分		122,815,000	133,221,200	131,131,542	98.40	98.29
	滞納繰越分		1,180,000	6,399,182	1,372,300	21.44	18.66
	計		123,995,000	139,620,382	132,503,842	94.88	94.48
市 た ば こ 税	現年課税分		352,003,000	352,049,330	352,049,330	100.00	100.00
	滞納繰越分		-	-	-		
	計		352,003,000	352,049,330	352,049,330	100.00	100.00
都 市 計 画 税	現年課税分		556,601,000	565,066,400	561,115,176	99.29	99.40
	滞納繰越分		1,800,000	8,566,593	2,313,785	27.00	30.68
	計		558,401,000	573,632,993	563,428,961	98.18	98.28
市 税 合 計	現年課税分		7,186,834,000	7,374,551,166	7,319,709,756	99.24	99.24
	滞納繰越分		27,780,000	146,722,339	39,393,244	26.82	26.51
	合 計		7,214,614,000	7,521,273,505	(1,149,178) 7,359,103,000	97.83	97.85
国 民 健 康 保 険 税	現年課税分		661,164,000	710,064,300	671,074,863	94.23	94.66
	滞納繰越分		25,070,000	119,704,846	24,682,700	20.51	21.76
	計		686,234,000	829,769,146	(2,077,520) 695,757,563	83.60	83.39

※（ ）内は還付未済額で内数

(2) 市税の予算額及び決算額の推移

		令和4年度	令和5年度	令和6年度
予 算 額		千円 6,943,591	千円 7,212,274	千円 7,214,614
決 算 額	調 定 額	7,299,991	7,521,154	7,521,274
	収 入 済 額	7,133,908	7,362,980	7,359,103
	不納欠損額	22,255	12,357	7,480
	還付未済額	455	3,552	1,149
	収入未済額	144,284	149,370	155,840
収 入 率	予 算 比	102.73	102.00	% 101.99
	調 定 比	97.72	97.85	97.83
前 年 比	予 算 額	106.28	103.87	100.03
	調 定 額	106.58	103.03	100.00
	収 入 済 額	106.45	103.21	99.95

◎ 収入額の税目別割合（令和6年度決算額）

市 民 税	36.40%	個 人	27.60%
		法 人	8.80%
固 定 資 産 税	49.36%	純固定資産税	48.78%
		国有資産等所在市町村交付金	0.58%
軽 自 動 車 税	1.80%	※総収入額＝7,359,103,000円 ※市民1人当たりの換算額＝171,301円 (令和7年3月31日の人口＝42,960人)	
市 た ば こ 税	4.78%		
都 市 計 画 税	7.66%		

Ⅲ 市民税

1 個人市民税

(1) 個人市民税の納税義務者数の推移

	令和4年度		令和5年度		令和6年度	
	義務者数	前年比	義務者数	前年比	義務者数	前年比
	人	%	人	%	人	%
総数	25,011	101.49	25,100	100.36	25,173	100.29
均等割	23,397	101.15	23,500	100.44	23,664	100.70
所得割	23,087	101.21	23,200	100.49	21,613	93.16

(2) 調定額の推移（現年課税分）

	令和4年度		令和5年度		令和6年度	
	調定額	前年比	調定額	前年比	調定額	前年比
	千円	%	千円	%	千円	%
総計	2,188,055	102.93	2,183,944	99.81	2,033,335	93.10
均等割	77,455	101.08	77,587	100.17	67,862	87.47
所得割	2,110,600	103.00	2,106,357	99.80	1,965,473	93.31

(3) 退職所得の分離課税に係る所得割額の推移

	令和4年度	令和5年度	令和6年度
義務者数（人）	88	78	66
調定額（千円）	21,741	12,473	9,623
前年比（%）	134.64	57.37	77.15

2 個人市民税の課税状況（7月1日時点）

（1）所得区分別納税義務者数の推移

	令和4年度			令和5年度			令和6年度		
	義務者数	税額	構成比	義務者数	税額	構成比	義務者数	税額	構成比
	人	千円	%	人	千円	%	人	千円	%
給与所得者	17,287	1,795,455	86.12	17,387	1,816,803	86.91	16,554	1,671,310	85.86
営業等所得者	581	72,937	3.50	541	77,830	3.72	511	74,030	3.80
農業所得者	39	3,868	0.19	49	5,711	0.27	36	4,176	0.21
その他の所得者	2,653	145,094	6.96	2,630	141,280	6.76	2,219	125,650	6.45
分離課税対象者	184	67,252	3.23	166	48,900	2.34	186	71,495	3.67
計	20,744	2,084,606	100.00	20,773	2,090,524	100.00	19,506	1,946,661	100.00

（2）課税標準段階別所得区分別の所得割額

	令和4年度			令和5年度			令和6年度		
	義務者数	税額	構成比	義務者数	税額	構成比	義務者数	税額	構成比
	人	千円	%	人	千円	%	人	千円	%
10万円以下	841	9,171	0.44	828	9,790	0.47	33	7,347	0.38
10万円を超え 100万円以下	7,261	226,200	10.85	7,156	220,899	10.57	6,541	170,532	8.76
100万円を超え 200万円以下	6,224	498,212	23.90	6,213	496,336	23.74	6,171	448,641	23.05
200万円を超え 300万円以下	3,239	434,687	20.85	3,287	440,680	21.08	3,410	421,911	21.67
300万円を超え 400万円以下	1,699	337,193	16.18	1,717	334,366	15.99	1,750	319,208	16.40
400万円を超え 550万円以下	885	233,924	11.22	947	245,361	11.74	958	237,769	12.21
550万円を超え 700万円以下	251	87,719	4.21	276	96,838	4.63	286	94,189	4.84
700万円を超え 1,000万円以下	187	97,138	4.66	191	90,951	4.35	197	89,775	4.61
1,000万円超	157	160,362	7.69	158	155,303	7.43	160	157,289	8.08
計	20,744	2,084,606	100.00	20,773	2,090,524	100.00	19,506	1,946,661	100.00

3 法人市民税

(1) 法人市民税の推移（現年課税分）

	令和4年度			令和5年度			令和6年度		
	法人数	調定額	構成比	法人数	調定額	構成比	法人数	調定額	構成比
		千円	%		千円	%		千円	%
1号法人	696	59,389	9.87	692	54,118	8.83	691	55,097	8.50
2号法人	6	5,350	0.89	7	2,167	0.35	8	2,384	0.37
3号法人	218	147,178	24.46	218	71,088	11.60	217	83,955	12.95
4号法人	20	19,502	3.24	19	10,827	1.77	24	18,404	2.84
5号法人	67	30,932	5.14	66	31,289	5.11	61	30,322	4.68
6号法人	12	18,994	3.16	14	20,413	3.33	15	19,264	2.97
7号法人	95	74,381	12.36	99	77,970	12.73	103	93,576	14.43
8号法人	3	9,648	1.60	1	3,968	0.65	2	6,857	1.06
9号法人	8	236,236	39.28	7	340,820	55.63	7	338,657	52.22
計	1,125	601,610	100.00	1,123	612,660	100.00	1,128	648,515	100.00

IV 固定資産税・都市計画税

1 固定資産税

(1) 総括（概要調書等から）

① 課税標準額の推移

	令和4年度			令和5年度			令和6年度		
	課税標準額	前年比	構成比	課税標準額	前年比	構成比	課税標準額	前年比	構成比
	千円	%	%	千円	%	%	千円	%	%
土地	68,211,175	103.74	27.20	71,322,183	104.56	27.22	76,212,504	106.86	28.51
家屋	97,136,649	106.75	38.74	106,353,579	109.49	40.59	108,752,837	102.26	40.69
償却資産	82,476,335	101.77	32.89	81,361,928	98.65	31.05	79,240,448	97.39	29.65
計	247,824,159	104.22	98.83	259,037,690	104.52	98.87	264,205,789	102.00	98.85
市町村交付金	2,931,892	96.09	1.17	2,965,541	101.15	1.13	3,066,936	103.42	1.15
合計	250,756,051	104.11	100.00	262,003,231	104.49	100.00	267,272,725	102.01	100.00

② 調定額の推移（現年課税分）

	令和4年度			令和5年度			令和6年度		
	調定額	前年比	構成比	調定額	前年比	構成比	調定額	前年比	構成比
	千円	%	%	千円	%	%	千円	%	%
土地	946,389	103.50	27.95	992,123	104.83	27.92	1,060,777	106.92	29.12
家屋	1,273,342	106.34	37.60	1,403,860	110.25	39.50	1,446,920	103.07	39.72
償却資産	1,125,724	102.17	33.24	1,116,355	99.17	31.41	1,091,730	97.79	29.97
計	3,345,455	104.11	98.79	3,512,337	104.99	98.83	3,599,427	102.48	98.82
市町村交付金	41,046	96.09	1.21	41,517	101.15	1.17	42,937	103.42	1.18
合計	3,386,501	104.00	100.00	3,553,854	104.94	100.00	3,642,364	102.49	100.00

③ 納税義務者数の推移

	令和4年度			令和5年度			令和6年度		
	納税義務者	前年比	構成比	納税義務者	前年比	構成比	納税義務者	前年比	構成比
	人	%	%	人	%	%	人	%	%
土地 (うち法人)	12,466 (527)	101.17 101.74	48.23	12,549 (544)	100.67 103.23	48.26	12,639 (560)	100.72 102.94	48.27
家屋 (うち法人)	12,528 (587)	98.51 99.49	48.48	12,602 (601)	100.59 102.39	48.46	12,678 (614)	100.60 102.16	48.42
償却資産 (うち法人)	851 (790)	106.38 106.04	3.29	853 (797)	100.24 100.89	3.28	865 (804)	101.41 100.88	3.30
計(延数) (うち法人)	25,845 (1,904)	100.02 102.75	100.00	26,004 (1,942)	100.62 102.00	100.00	26,182 (1,978)	100.68 101.85	100.00

(2) 土地の推移（概要調書から）

		令和4年度			令和5年度			令和6年度		
		筆数	地積	決定価格	筆数	地積	決定価格	筆数	地積	決定価格
		筆	千㎡	千円	筆	千㎡	千円	筆	千㎡	千円
田		14,144	13,760	1,407,223	14,213	13,745	1,398,318	9,269	13,795	1,376,096
畑		7,543	4,509	3,715,486	7,517	4,489	3,523,058	6,634	4,089	3,780,429
宅 地	住 宅	26,341	5,200	122,497,699	26,455	5,206	122,672,448	26,650	5,203	136,322,848
	非住宅	3,506	4,226	64,470,842	3,542	4,252	64,951,308	3,533	4,259	76,777,913
	非課税	2,120	1,124	0	2,102	1,109	0	1,961	1,069	0
	計	31,967	10,550	186,968,541	32,099	10,567	187,623,756	32,144	10,531	213,100,761
池沼		32	142	133	32	142	133	31	142	132
山林		2,356	11,303	199,933	2,363	11,308	200,226	2,375	11,311	200,244
原野		683	609	4,308	669	602	4,223	653	593	4,107
雑種地		5,198	3,371	7,081,283	5,375	3,406	7,012,552	5,444	3,443	7,529,138
その他		20,320	16,206	0	20,371	16,191	0	19,976	16,547	0
計		82,243	60,450	199,376,907	82,639	60,450	199,762,266	76,526	60,451	225,990,907

(3) 家屋の推移（概要調書から）

		令和4年度			令和5年度			令和6年度		
		棟数	床面積	決定価格	棟数	床面積	決定価格	棟数	床面積	決定価格
		棟	㎡	千円	棟	㎡	千円	棟	㎡	千円
木造		16,456	1,642,963	38,704,520	16,452	1,651,600	40,041,861	16,376	1,660,919	40,593,135
非木造		5,483	1,733,179	58,485,594	5,513	1,812,881	66,391,678	5,519	1,837,288	68,237,345
計		21,939	3,376,142	97,190,114	21,965	3,464,481	106,433,539	21,895	3,498,207	108,830,480

(4) 新增築家屋（概要調書から）

		令和3年築			令和4年築			令和5年築		
		棟数	床面積	決定価格	棟数	床面積	決定価格	棟数	床面積	決定価格
		棟	㎡	千円	棟	㎡	千円	棟	㎡	千円
木造		173	20,176	1,382,084	181	21,163	1,449,490	166	22,334	1,712,533
非木造		33	24,570	1,679,291	37	79,004	7,687,407	44	43,491	3,617,919
計		206	44,746	3,061,375	218	100,167	9,136,897	210	65,825	5,330,452

(5) 償却資産の推移（概要調書から）

		決定価格		
		令和4年度	令和5年度	令和6年度
市長が価格等を決定したもの		千円	千円	千円
	構築物	11,046,038	11,941,693	11,729,628
	機械及び装置	43,778,409	42,188,680	40,714,760
	船舶	3,675	2,754	2,063
	航空機	2,600,201	2,523,161	2,612,316
	車両及び運搬具	489,989	491,528	503,894
	工具・器具及び備品	7,527,220	7,550,342	7,434,525
	計	65,445,532	64,698,158	62,997,186
法第389条関係	総務大臣決定、配分	19,502,085	18,545,012	18,310,321
	県知事決定、配分	0	0	0
	計	19,502,085	18,545,012	18,310,321
法第743条の規定により 県知事が決定したもの		0	0	0
合計		84,947,617	83,243,170	81,307,507

(6) 国有資産等所在市町村交付金

		価 格				算定標準額	交付金額
		土地	家屋	償却資産	計		
令和4年度		千円	千円	千円	千円	千円	円
	国有資産	2,755,865	212,528	1,586,032	4,554,425	2,180,242	30,523,100
	公有資産	1,994,270	1,013,318	0	3,007,588	751,650	10,523,100
	計	4,750,135	1,225,846	1,586,032	7,562,013	2,931,892	41,046,200
令和5年度	国有資産	2,856,630	200,520	1,524,260	4,581,410	2,194,889	30,728,200
	公有資産	2,103,812	1,013,317	0	3,117,129	770,652	10,789,100
	計	4,960,442	1,213,837	1,524,260	7,698,539	2,965,541	41,517,300
令和6年度	国有資産	3,052,241	386,676	1,348,173	4,787,090	2,276,981	31,877,400
	公有資産	2,207,836	1,016,363	0	3,224,199	789,955	11,059,300
	計	5,260,077	1,403,039	1,348,173	8,011,289	3,066,936	42,936,700

2 都市計画税

(1) 総括（概要調書等から）

① 課税標準額の推移

	令和4年度			令和5年度			令和6年度		
	課税標準額	前年比	構成比	課税標準額	前年比	構成比	課税標準額	前年比	構成比
	千円	%	%	千円	%	%	千円	%	%
土地	80,757,826	104.62	47.69	84,877,965	105.10	46.48	91,194,541	107.44	47.65
家屋	88,569,196	107.06	52.31	97,751,326	110.37	53.52	100,206,447	102.51	52.35
合計	169,327,022	105.88	100.00	182,629,291	107.86	100.00	191,400,988	104.80	100.00

② 調定額の推移（現年課税分）

	令和4年度			令和5年度			令和6年度		
	調定額	前年比	構成比	調定額	前年比	構成比	調定額	前年比	構成比
	千円	%	%	千円	%	%	千円	%	%
土地	240,859	104.45	48.52	253,714	105.34	47.29	272,719	107.49	48.26
家屋	255,602	106.49	51.48	282,804	110.64	52.71	292,348	103.37	51.74
合計	496,461	105.49	100.00	536,518	108.07	100.00	565,067	105.32	100.00

③ 納税義務者数の推移

	令和4年度			令和5年度			令和6年度		
	納税義務者	前年比	構成比	納税義務者	前年比	構成比	納税義務者	前年比	構成比
	人	%	%	人	%	%	人	%	%
土地 (うち法人)	10,515 (442)	101.28	49.26	10,595 (460)	100.76	49.28	10,687 (471)	100.87	49.32
家屋 (うち法人)	10,831 (533)	101.13	50.74	10,904 (546)	100.67	50.72	10,981 (556)	100.71	50.68
計(延数) (うち法人)	21,346 (975)	101.20	100.00	21,499 (1,006)	100.72	100.00	21,668 (1,027)	100.79	100.00

(2) 土地の推移（概要調書から）

		令和4年度			令和5年度			令和6年度		
		筆数	地籍	決定価格	筆数	地籍	決定価格	筆数	地籍	決定価格
宅地		筆	千㎡	千円	筆	千㎡	千円	筆	千㎡	千円
	住宅	15,225	7,340	106,779,109	15,381	7,373	106,940,838	15,520	7,387	120,935,112
	非住宅	1,416	511	61,950,932	1,452	509	62,447,771	1,525	542	74,207,072
	計	16,641	7,851	168,730,041	16,833	7,882	169,388,609	17,045	7,929	195,142,184
農地		536	259	3,645,468	507	245	3,441,788	481	233	3,689,788
計		17,177	8,110	172,375,509	17,340	8,127	172,830,397	17,526	8,162	198,831,972

(3) 家屋の推移（概要調書から）

		令和4年度			令和5年度			令和6年度		
		棟数	床面積	決定価格	棟数	床面積	決定価格	棟数	床面積	決定価格
		棟	千㎡	千円	棟	千㎡	千円	棟	千㎡	千円
	木造	12,412	1,281	33,474,006	12,448	1,291	34,720,854	12,434	1,303	35,304,833
	非木造	4,908	1,635	55,147,155	4,935	1,715	63,082,437	4,938	1,739	64,954,096
	計	17,320	2,916	88,621,161	17,383	3,006	97,803,291	17,372	3,042	100,258,929

V 諸税

1 軽自動車税

(1) 区分別課税台数及び調定額の推移

		令和4年度				令和5年度				令和6年度			
		登録台数	減免台数	非課税台数	課税台数	登録台数	減免台数	非課税台数	課税台数	登録台数	減免台数	非課税台数	課税台数
原動機付自転車	50cc以下	834	0	4	830	772	0	4	768	754	0	4	750
	50cc超 90cc以下	105	0	5	100	118	0	4	114	114	0	4	110
	90cc超 125cc以下	245	0	6	239	269	0	6	263	280	0	6	274
	三輪以上 20cc超	17	0	0	17	16	0	0	16	20	0	0	20
	小 計	1,201	0	15	1,186	1,175	0	14	1,161	1,168	0	14	1,154
軽自動車及び小型特殊自動車	二輪車	509	0	0	509	519	0	0	519	532	0	0	532
	三輪車	1	0	0	1	1	0	0	1	1	0	0	1
	四輪乗用(自)	10,139	154	35	9,950	10,246	164	36	10,046	10,348	171	32	10,145
	四輪乗用(営)	0	0	0	0	2	0	0	2	6	0	0	6
	四輪貨物(自)	2,186	18	47	2,121	2,194	20	48	2,126	2,169	21	42	2,106
	四輪貨物(営)	80	0	0	80	80	0	0	80	79	0	0	79
	農耕作業用	789	1	33	755	768	1	25	742	764	3	25	736
	特殊作業用	306	0	2	304	313	0	2	311	309	0	2	307
	小 計	14,010	173	117	13,720	14,123	185	111	13,827	14,208	195	101	13,912
二輪の小型自動車		651	0	0	651	665	0	0	665	675	0	0	675
合 計		15,862	173	132	15,557	15,963	185	125	15,653	16,051	195	115	15,741
調定額(円)		126,074,500				129,160,400				133,221,200			

2 市たばこ税

(1) 販売本数及び税額の推移

		令和4年度	令和5年度	令和6年度
販売本数	本数(千本)	54,806	55,166	53,731
	前年比(%)	98.18	100.66	97.40
税額	金額(円)	359,093,064	361,450,642	352,049,330
	前年比(%)	106.64	100.66	97.40

VI 国民健康保険税

1 決算の推移

			令和4年度		令和5年度		令和6年度	
			決算額 (単位：円)	前年比 (%)	決算額 (単位：円)	前年比 (%)	決算額 (単位：円)	前年比 (%)
予算 現額	現年課税分		631,672,000	99.39	627,702,000	99.37	661,164,000	105.33
	滞納繰越分		29,753,000	81.67	29,303,000	98.49	25,070,000	85.55
	計		661,425,000	98.43	657,005,000	99.33	686,234,000	104.45
調 定 額	現年課税分		686,867,900	95.61	669,536,400	97.48	710,064,300	106.05
	滞納繰越分		125,370,663	94.29	122,429,217	97.65	119,704,846	97.77
	計		812,238,563	95.40	791,965,617	97.50	829,769,146	104.77
収入 済額	現年課税分		650,920,041	94.99	635,343,177	97.61	671,074,863	105.62
	滞納繰越分		27,690,226	87.17	26,681,688	96.36	24,682,700	92.51
	計		(2,068,321) 678,610,267	94.65	(1,628,770) 662,024,865	97.56	(2,077,520) 695,757,563	105.10
不 納 欠 損 額	現年課税分		0	-	0	-	0	-
	滞納繰越分		9,269,800	120.71	9,779,376	105.50	10,594,695	108.34
	計		9,269,800	120.71	9,779,376	105.50	10,594,695	108.34
収入 未 済 額	現年課税分		37,916,959	109.51	35,780,423	94.37	40,939,237	114.42
	滞納繰越分		88,509,858	94.48	86,009,723	97.18	84,555,171	98.31
	計		126,426,817	98.53	121,790,146	96.33	125,494,408	103.04
収入 率	予 算 比	現年課税分	103.05		101.22		101.50	
		滞納繰越分	93.07		91.05		98.46	
		計	102.60		100.76		101.39	
	調 定 比	現年課税分	94.48		94.66		94.66	
		滞納繰越分	22.01		21.76		21.76	
		計	83.29		83.39		83.39	

※（ ）は還付未済額

2 加入状況調

	世帯数	被保険者 世帯数	加入割合	人口	被保険者数	加入割合	1世帯当り 被保険者数
令和4年度	18,747	5,114	27.28	43,489	7,722	17.76	1.51
令和5年度	19,012	5,032	26.47	43,387	7,490	17.26	1.49
令和6年度	19,120	4,845	25.34	42,960	7,104	16.54	1.47

※世帯数及び人口は各年度末現在

3 賦課割合及び税率の推移

(単位：円、％)

年 度			区 分		
			所 得 割	被保険者均等割	世帯別平等割
令和4年度	賦割課合	医 療 分	46.91	36.63	16.46
		支 援 分	46.46	36.94	16.60
		介 護 分	45.36	37.72	16.92
	税 率	医 療 分	6.31	25,100	17,600
		支 援 分	2.44	9,700	6,800
		介 護 分	1.94	9,900	5,000
令和5年度	賦割課合	医 療 分	47.28	36.30	16.42
		支 援 分	46.94	36.54	16.52
		介 護 分	46.40	36.87	16.73
	税 率	医 療 分	6.31	25,100	17,600
		支 援 分	2.44	9,700	6,800
		介 護 分	1.94	9,900	5,000
令和6年度	賦割課合	医 療 分	48.60	35.77	15.63
		支 援 分	49.19	35.51	15.30
		介 護 分	49.30	34.99	15.71
	税 率	医 療 分	7.03	27,000	18,000
		支 援 分	2.81	10,500	6,900
		介 護 分	2.44	10,900	5,500

4 税負担額の推移

		負 担 額		
		1 世帯当たり	被保険者 1 人当たり	1 世帯当たり最高
令和4年度	医 療 分	円 90,475	円 59,918	円 650,000
	支 援 分	34,486	22,839	200,000
	介 護 分	9,349	22,511	170,000
令和5年度	医 療 分	89,326	60,012	650,000
	支 援 分	34,203	22,978	220,000
	介 護 分	9,527	23,092	170,000
令和6年度	医 療 分	97,225	66,308	650,000
	支 援 分	38,100	25,984	240,000
	介 護 分	11,231	27,358	170,000

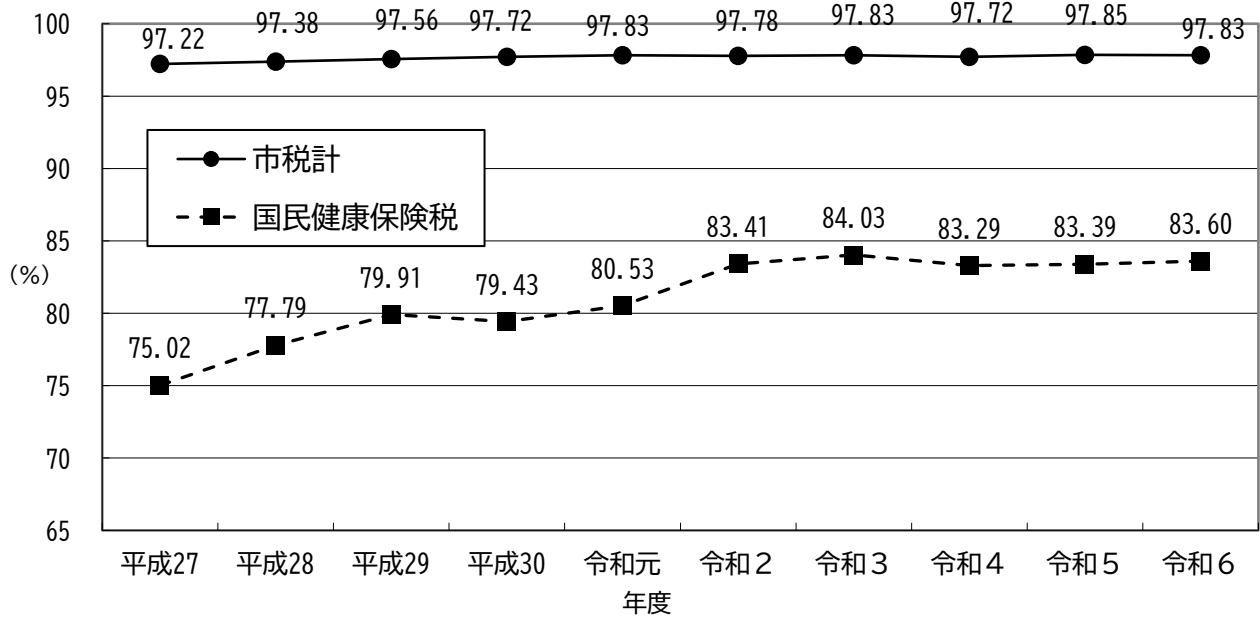
Ⅶ 収納

1 市税等の収入状況

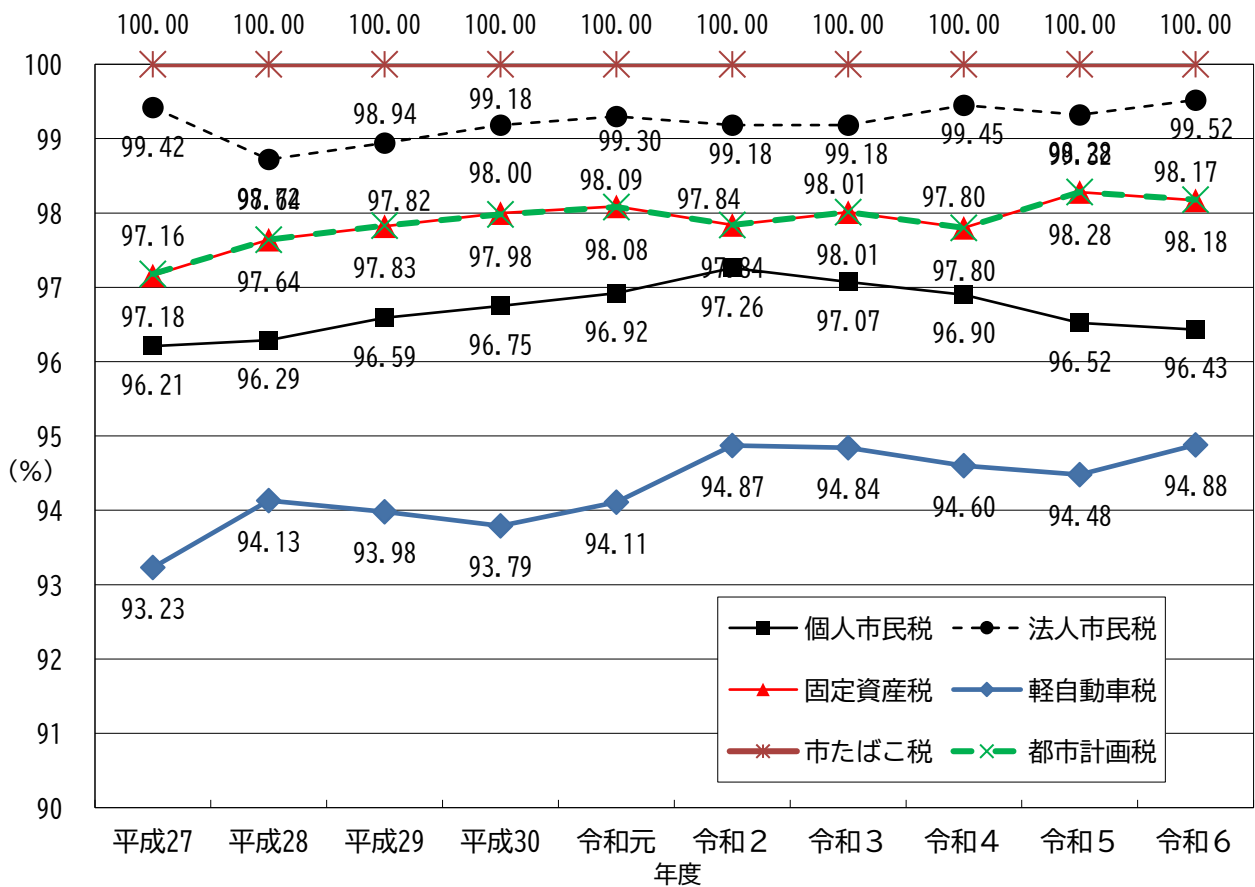
(単位：千円、%)

	令和4年度			令和5年度			令和6年度		
	調 定 額	収 入 額	収入率	調 定 額	収 入 額	収入率	調 定 額	収 入 額	収入率
市 税 計	7,299,991	7,133,908	97.72	7,521,154	7,362,979	97.85	7,521,273	7,359,103	97.83
現年課税分	7,157,794	7,104,608	99.25	7,377,589	7,324,775	99.24	7,374,551	7,319,710	99.24
滞納繰越分	142,197	29,300	20.59	143,565	38,204	26.51	146,722	39,393	26.82
市 民 税	2,852,899	2,780,320	97.44	2,865,365	2,785,824	97.12	2,756,063	2,678,384	97.16
個 人	2,249,063	2,179,687	96.90	2,249,560	2,172,431	96.52	2,105,500	2,030,886	96.43
現年課税分	2,188,055	2,166,402	99.00	2,183,945	2,157,595	98.75	2,033,335	2,010,982	98.87
滞納繰越分	61,007	13,285	21.75	65,615	14,836	22.54	72,165	19,904	27.54
法 人	603,836	600,633	99.45	615,805	613,393	99.32	650,563	647,498	99.52
現年課税分	601,609	600,535	99.80	612,661	612,287	99.64	648,515	647,237	99.80
滞納繰越分	2,226	98	4.39	3,144	1,106	35.18	2,048	261	12.74
固 定 資 産 税	3,450,249	3,374,892	97.81	3,613,444	3,551,450	98.27	3,699,908	3,632,737	98.17
固定資産税	3,409,203	3,333,846	97.80	3,571,927	3,509,933	98.28	3,656,971	3,589,800	98.18
現年課税分	3,345,455	3,320,785	99.26	3,512,338	3,491,572	99.40	3,599,427	3,574,258	99.29
滞納繰越分	63,748	13,061	20.49	59,589	18,361	30.68	57,544	15,542	27.00
交付金	41,046	41,046	100.00	41,517	41,517	100.00	42,937	42,937	100.00
軽 自 動 車 税	132,027	124,905	94.60	135,642	128,218	94.48	139,620	132,504	94.88
現年課税分	126,075	123,947	98.31	129,160	127,008	98.29	133,221	131,132	98.40
滞納繰越分	5,953	958	16.09	6,482	1,210	18.66	6,399	1,372	21.44
市 た ば こ 税	359,093	359,093	100.00	361,450	361,450	100.00	352,049	352,049	100.00
現年課税分	359,093	359,093	100.00	361,450	361,450	100.00	352,049	352,049	100.00
滞納繰越分			-			-			-
都 市 計 画 税	505,723	494,698	97.80	545,253	536,037	98.28	573,633	563,429	98.18
現年課税分	496,461	492,800	99.26	536,518	533,346	99.40	565,066	561,115	99.29
滞納繰越分	9,262	1,898	20.49	8,735	2,691	30.68	8,567	2,314	27.00
国民健康保険税	812,239	678,610	83.29	791,966	662,025	83.39	829,769	695,758	83.60
現年課税分	686,868	650,920	94.48	669,537	635,343	94.66	710,064	671,075	94.23
滞納繰越分	125,371	27,690	22.01	122,429	26,682	21.76	119,705	24,683	20.51

2 市税等収入率の推移



3 税目別収入率



4 市税等の滞納繰越状況（令和6年度）

（単位：千円、件）

	現年課税分		滞納繰越分		計	
	税額	件数	税額	件数	税額	件数
個人市民税	22,884	1,173	48,233	2,101	71,117	3,274
法人市民税	1,305	18	1,591	28	2,896	46
固定資産税 （都市計画税を含む）	29,636	1,052	45,686	1,914	75,322	2,966
軽自動車税	2,127	256	4,378	504	6,505	760
特別土地保有税	-	-	-	-	-	-
計	55,952	2,499	99,888	4,547	155,840	7,046
国民健康保険税	40,939	2,609	84,555	8,089	125,494	10,698
合計	96,891	5,108	184,443	12,636	281,334	17,744

※還付未済額を含まず。

5 税目別不納欠損額の推移

（単位：円、件、％）

	令和4年度			令和5年度			令和6年度		
	税額	件数	前年比	税額	件数	前年比	税額	件数	前年比
個人市民税	3,401,938	265	137.19	5,294,474	290	155.63	4,059,077	288	76.67
法人市民税	158,200	4	285.05	627,869	13	396.88	196,221	4	31.25
固定資産税 （都計税含）	18,120,752	285	878.33	5,739,099	302	31.67	2,576,300	211	44.89
軽自動車税	574,500	89	99.14	695,649	96	121.09	648,582	81	93.23
計	22,255,390	643	429.83	12,357,091	701	55.52	7,480,180	584	60.53
国民健康 保険税	9,269,800	612	120.71	9,779,376	740	105.50	10,594,695	789	108.34
合計	12,857,003	1,255	245.20	22,136,467	1,441	172.17	18,074,875	1,373	81.65

6 納付方法別収納額の推移（現年課税分）

		令和4年度				
		収納件数	割合	収入額	割合	前年比
個人市民税 (普通徴収)	総 額	枚 15,696	% 100.00	千円 563,199	% 100.00	% 108.92
	納 税 組 合	587	3.74	14,654	2.60	77.81
	口 座 振 替	2,592	16.51	116,123	20.62	86.57
	金 融 機 関 窓 口	4,345	27.68	226,677	40.25	140.72
	コ ン ビ ニ	7,426	47.31	185,577	32.95	100.06
	ス マ ホ ア プ リ	746	4.75	20,168	3.58	115
固定資産税 都市計画税	総 額	64,775	100.00	3,813,608	100.00	104.06
	納 税 組 合	2,419	3.73	68,719	1.80	91.22
	口 座 振 替	20,575	31.76	1,353,352	35.49	102.49
	金 融 機 関 窓 口	18,500	28.56	1,871,397	49.07	107.09
	コ ン ビ ニ	21,506	33.20	473,799	12.42	98.60
	ス マ ホ ア プ リ	1,775	2.74	46,341	1.22	113.38
軽自動車税	総 額	15,369	100.00	118,209	100.00	103.45
	納 税 組 合	650	4.23	3,913	3.31	94.79
	口 座 振 替	1,462	9.51	9,734	8.23	102.01
	金 融 機 関 窓 口	4,375	28.47	32,478	27.48	113.81
	コ ン ビ ニ	8,444	54.94	68,599	58.03	99.84
	ス マ ホ ア プ リ	438	2.85	3,485	2.95	103.91
市税計	総 額	95,840	100.00	4,495,016	100.00	104.63
	納 税 組 合	3,656	3.81	87,286	1.94	88.80
	口 座 振 替	24,629	25.70	1,479,209	32.91	101.03
	金 融 機 関 窓 口	27,220	28.40	2,130,552	47.40	109.99
	コ ン ビ ニ	37,376	39.00	727,975	16.20	99.09
	ス マ ホ ア プ リ	2,959	3.09	69,994	1.56	113.26
国民健康保険税	総 額	35,934	100.00	532,154	100.00	94.49
	納 税 組 合	1,396	3.88	27,850	5.23	99.30
	口 座 振 替	10,052	27.97	159,304	29.94	94.43
	金 融 機 関 窓 口	9,316	25.93	128,876	24.22	93.78
	コ ン ビ ニ	14,295	39.78	202,505	38.05	93.92
	ス マ ホ ア プ リ	875	2.44	13,619	2.56	101.46
合 計	総 額	131,774	100.00	5,027,170	100.00	103.46
	納 税 組 合	5,052	3.83	115,136	2.29	91.13
	口 座 振 替	34,681	26.32	1,638,513	32.59	100.35
	金 融 機 関 窓 口	36,536	27.73	2,259,428	44.94	108.91
	コ ン ビ ニ	51,671	39.21	930,480	18.51	97.91
	ス マ ホ ア プ リ	3,834	2.91	83,613	1.66	111.15

※ 令和5年度及び令和6年度の固定資産税・都市計画税、軽自動車税の「金融機関

令和5年度					令和6年度				
収納件数	割合	収入額	割合	前年比	収納件数	割合	収入額	割合	前年比
枚	%	千円	%	%	枚	%	千円	%	%
15,714	100.00	540,991	100.00	96.06	14,670	100.00	533,655	100.00	98.64
183	1.17	5,238	0.97	35.74	12	0.08	180	0.03	3.44
2,838	18.06	139,602	25.80	120.22	2,616	17.83	126,299	23.67	90.47
4,259	27.10	179,690	33.22	79.27	3,978	27.12	201,100	37.69	111.91
7,681	48.88	193,796	35.82	104.43	7,126	48.58	178,627	33.47	92.17
753	4.79	22,665	4.19	112	938	6.39	27,449	5.14	121.11
65,619	100.00	4,023,597	100.00	105.51	64,929	100.00	4,142,932	100.00	102.97
714	1.09	18,113	0.45	26.36	72	0.11	1,207	0.03	6.66
21,493	32.75	1,381,382	34.33	102.07	22,026	33.92	1,471,863	35.53	106.55
20,649	31.47	2,118,915	52.66	113.23	20,044	30.87	2,152,166	51.95	101.57
22,256	33.92	492,721	12.25	103.99	22,203	34.20	502,627	12.13	102.01
507	0.77	12,466	0.31	26.90	584	0.90	15,069	0.36	120.88
15,412	100.00	121,688	100.00	102.94	15,540	100.00	125,140	100.00	102.84
179	1.16	1,209	0.99	30.90	14	0.09	122	0.10	10.09
1,628	10.56	10,736	8.82	110.29	1,727	11.11	11,669	9.32	108.69
4,691	30.44	36,258	29.80	111.64	4,688	30.17	37,094	29.64	102.31
8,804	57.13	72,554	59.62	105.77	8,964	57.68	74,973	59.92	103.33
110	0.71	931	0.77	26.71	147	0.95	1,282	1.02	137.70
96,745	100.00	4,686,276	100.00	104.25	95,139	100.00	4,801,727	100.00	102.46
1,076	1.11	24,560	0.52	28.14	98	0.10	1,509	0.03	6.14
25,959	26.83	1,531,720	32.69	103.55	26,369	27.72	1,609,831	33.53	105.10
29,599	30.60	2,334,863	49.82	109.59	28,710	30.18	2,390,360	49.78	102.38
38,741	40.04	759,071	16.20	104.27	38,293	40.25	756,227	15.75	99.63
1,370	1.42	36,062	0.77	51.52	1,669	1.75	43,800	0.91	121.46
35,059	100.00	521,696	100.00	98.03	34,841	100.00	577,786	100.00	110.75
415	1.18	9,137	1.75	32.81	27	0.08	223	0.04	2.44
10,101	28.81	155,600	29.83	97.67	10,360	29.74	174,051	30.12	111.86
8,678	24.75	124,216	23.81	96.38	8,537	24.50	149,283	25.84	120.18
14,973	42.71	215,881	41.38	106.61	14,713	42.22	232,759	40.28	107.82
892	2.55	16,862	3.23	123.81	1,204	3.46	21,470	3.72	127.33
131,804	100.00	5,207,972	100.00	103.60	129,980	100.00	5,379,513	100.00	103.29
1,491	1.13	33,697	0.65	29.27	125	0.10	1,732	0.03	5.14
36,060	27.36	1,687,320	32.40	102.98	36,729	28.26	1,783,882	33.16	105.72
38,277	29.04	2,459,079	47.22	108.84	37,247	28.66	2,539,643	47.22	103.28
53,714	40.75	974,952	18.72	104.78	53,006	40.77	988,986	18.38	101.44
2,262	1.72	52,924	1.01	63.30	2,873	2.21	65,270	1.21	123.33

窓口」には、eL-QRによる納付を含める。

7 税目別差押処分の状況

(単位：件、円)

	令和5年度末		当年度中				令和6年度末	
	件数	税額	差押		配当(充当)		件数	税額
			件数	税額	件数	税額		
個人市(県)民税 法人市民税 固定資産税 (都市計画税を含む) 軽自動車税 特別土地保有税	8	1,463,760	142	30,872,133	77	4,561,148	8	2,478,417
国民健康保険税	5	3,201,887	79	21,655,501	72	3,852,494	5	3,943,952
合 計	13	4,665,647	221	52,527,634	149	8,413,642	13	6,422,369

8 督促状発行の状況

(単位：件、%)

	令和4年度	令和5年度	令和6年度	前年比
市(県)民税 普通徴収	2,809	2,855	2,908	101.86
市(県)民税 特別徴収	1,689	1,766	1,581	89.52
法人市民税	42	57	60	105.26
固定資産税 (都計税を含む)	4,377	4,453	4,546	102.09
軽自動車税	1,273	1,331	1,282	96.32
特別土地保有税	-	-	-	-
計	9,551	10,462	10,377	99.19
国民健康保険税	5,771	5,839	6,038	103.41
合 計	15,316	16,301	16,415	100.70

9 納税貯蓄組合の状況

(各年度末現在)

	令和4年度		令和5年度		令和6年度	
	組合数	組合員数	組合数	組合員数	組合数	組合員数
地域組合	18	438	2	28	2	28
職域・勤務先組合	0	0	0	0	0	0
法人及び 同業者組合	0	0	0	0	0	0
計	18	438	2	28	2	28
全世帯数	18,747		19,012		19,120	

令和7年度版
(令和6年度決算)

発行 岩沼市市民経済部市民・税務課

令和7年11月