


令和 4 年度
(令和3年度決算)

税務概要



岩沼市

目 次

I 岩沼市の概要	
1 岩沼市の姿	1
2 人口・世帯数の推移	1
3 機構等	2
(1) 税務機構・職員数(令和4年4月1日現在)	2
(2) 事務分掌	2
II 市税の予算と決算	
1 一般会計歳入歳出決算額の推移	4
(1) 歳入決算額	4
(2) 歳出決算額	5
2 市税の予算と決算	6
(1) 令和3年度市税等予算額・調定額・収入済額等調	6
(2) 市税の予算額及び決算額の推移	7
III 市民税	
1 個人市民税	8
(1) 個人市民税の納税義務者数の推移	8
(2) 調定額の推移(現年課税分)	8
(3) 退職所得の分離課税に係る所得割額の推移	8
2 個人市民税の課税状況(7月1日現在)	9
(1) 所得区分別納税義務者数の推移	9
(2) 課税標準段階別所得区分別の所得割額	9
3 法人市民税	10
(1) 法人市民税の推移(現年課税分)	10
IV 固定資産税・都市計画税	
1 固定資産税	11
(1) 総括(概要調書等から)	11
① 課税標準額の推移	11
② 調定額の推移	11
③ 納税義務者数の推移	11
(2) 土地の推移(概要調書から)	12
(3) 家屋の推移(概要調書から)	12
(4) 新增築家屋(概要調書から)	12
(5) 償却資産の推移(概要調書から)	13
(6) 国有資産等所在市町村交付金	13

2 都市計画税	14
(1) 総括（概要調書等から）	14
① 課税標準額の推移	14
② 調定額の推移	14
③ 納税義務者数の推移	14
(2) 土地の推移（概要調書から）	15
(3) 家屋の推移（概要調書から）	15

V 諸税

1 軽自動車税	16
(1) 区分別課税台数及び調定額の推移	16
2 市たばこ税	17
(1) 販売本数及び税額の推移	17

VI 国民健康保険税・後期高齢者医療保険料・介護保険料

1 国民健康保険税	18
(1) 決算の推移	18
(2) 加入状況調	18
(3) 賦課割合及び税率の推移	19
(4) 税負担額の推移	19
2 後期高齢者医療保険料	20
(1) 決算の推移	20
(2) 保険料率	20
3 介護保険料	21
(1) 決算の推移	21
(2) 年間保険料額	21
(3) 被保険者数	22

VII 収納

1 市税等の収入状況	23
2 市税収入率の推移	24
3 税目別収入率	24
4 市税等の滞納繰越状況(令和3年度)	25
5 税目別不納欠損額の推移	25
6 納付方法別収納額の推移(現年課税分)	26
7 税目別差押処分の状況	28
8 督促状発行の状況	28
9 納税貯蓄組合の状況	28

I 岩沼市の概要

1 岩沼市の姿

本市は、宮城県南部の東部、仙台市から南へ17.6kmに位置し、古くから奥州街道の宿場町として、また日本三稲荷の一社である竹駒神社の門前町として栄えてきました。東は太平洋に面し、西は柴田町・村田町と、南は阿武隈川を隔てて亘理町と、北は名取市と接しています。

総面積は60.45km²で、東西約13km、南北約10kmの内にあり、西端部には丘陵地帯が形成されていますが、市街地である中央部から東部沿岸地域にかけては、地勢平坦な名取平野の一端を担っています。

気候は黒潮の影響を受けた太平洋側気候で、年平均気温は約13.5℃と、比較的温暖な地域です。また、JR東北本線と常磐線の分岐点、国道4号と6号の合流点にあることや、国際化が進む「東北の空の玄関」仙台空港を抱えるなど、交通の要衝でもあります。

こうした有利な立地条件のもと、宅地開発が各地域で進められ、仙台圏のベッドタウンという側面を持っています。産業面では紙・パルプやゴム製品をはじめとする製造業や倉庫業を中心として進展し、農業では大規模高規格水田を活用した担い手への集約型農業が進んでいます。

平成23年3月11日午後2時46分に発災した東日本大震災では、東部地区沿岸部を中心に津波で甚大な被害を受けましたが、他に先駆けて復興計画を策定し、スピード感をもって復興事業に取り組み、今は総仕上げを進めています。また、「住みたい、住み続けたいまち岩沼」をスローガンに、市域全体の均衡ある発展を目指したまちづくりに取り組んでいます。

〔沿革〕・昭和30年 4月1日 町村合併（岩沼町・千貫村・玉浦村）
・昭和46年11月1日 市制施行

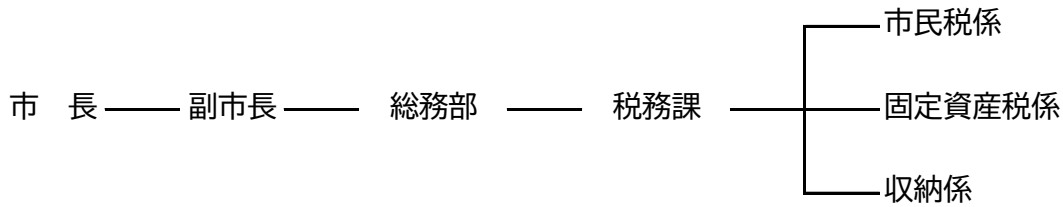
2 人口・世帯数の推移

～平成27年は国勢調査結果、直近2年は9月末日現在（住民基本台帳）

	世帯数	人 口			一世帯 当たり 人 口	人口密度 (1km ² /人)	面 積	備 考
		総 数	男	女				
	世帯	人	人	人	人	人	km ²	
昭和 55	9,224	34,892	17,396	17,496	3.78	588	59.3	
60	9,729	36,411	18,001	18,410	3.74	614	59.3	
平成 2	10,579	37,893	18,684	19,209	3.58	624	60.7	
7	11,960	39,723	19,601	20,122	3.32	654	60.7	
12	13,137	41,406	20,395	21,011	3.15	682	60.7	
17	14,999	43,761	21,500	22,261	2.92	721	60.7	
22	15,969	44,153	21,719	22,434	2.76	727	60.7	
27	16,582	44,678	22,118	22,560	2.69	736	60.7	
令和 3	18,416	43,870	21,642	22,228	2.38	725	60.5	
4	18,650	43,725	21,641	22,084	2.34	723	60.5	

3 機構等

(1) 税務機構・職員数（令和4年4月1日現在）



区 分		職 員 数									備 考		
		課 長	副 参 事	室 長	補 佐	主 幹	係 長	主 査	主 事	任 用 職 員	会 計 年 度	実 人 数	
税 務 課	総 括	1			1							2	
	市 民 税 係						1	2	6	1		10	
	固 定 資 産 税 係						(1)	2	4	1		7	固定資産税係は 育休1名を含む
	収 納 係						1	1	4	2		8	
合 計		1			1		2 (1)	5	14	4		27	

※（ ）は兼務発令

(2) 事務分掌

○市民税係

1. 市税条例及び関係規則等に関すること。
2. 市県民税の申告及び賦課調定に関すること。
3. 法人市民税の申告及び賦課調定に関すること。
4. 市たばこ税の申告及び賦課調定に関すること。
5. 軽自動車税の登録廃車及び賦課調定に関すること。
6. 県民税徴収取扱事務委託金に関すること。
7. 国民健康保険税条例及び関係規則等に関すること。
8. 国民健康保険税の賦課調定に還付に関すること。
9. 介護保険料の賦課調定に還付に関すること。
10. 後期高齢者医療保険料の賦課調定に関すること。
11. 入湯税の賦課調定に関すること。
12. 市民税及び諸税に係る証明に関すること。
13. 係内の予算・決算及び庶務に関すること。
14. 課内の庶務に関すること。

○固定資産税係

1. 市税条例及び関係規則等に関すること。
2. 固定資産の評価に関すること。
3. 固定資産税及び都市計画税の賦課調定に関すること。
4. 固定資産評価審査委員会に対する答弁書に関すること。
5. 固定資産に係る諸報告及び証明に関すること。
6. 償却資産の申告及び調査に関すること。
7. 固定資産税台帳及び公図等の整備並びに保管に関すること。
8. 固定資産税に係る証明に関すること。
9. 土地家屋登記済異動処理に関すること。
10. 国有資産等所在市町村交付金並びに国有提供施設等所在市町村助成交付金に関すること。
11. 自然環境保全奨励費補助金に関すること。
12. 特別土地保有税に関すること。
13. 係内の予算・決算及び庶務に関すること。

○収納係

1. 市税条例及び関係規則等に関すること。
2. 市税、国民健康保険税、介護保険料及び後期高齢者医療保険料の収納・徴収及び還付に関すること。
3. 郵便振替・口座振替・コンビニ等の収納に関すること。
4. 市税、国民健康保険税、介護保険料及び後期高齢者医療保険料の督促・催告に関すること。
5. 執行停止及び不納欠損処理に関すること。
6. 納税貯蓄組合及び納税貯蓄組合補助金に関すること。
7. 納税思想の普及啓発及び広報宣伝活動に関すること。
8. 係内の予算・決算及び庶務に関すること。
9. 市税、国民健康保険税、介護保険料及び後期高齢者医療保険料の徴収に関すること。
10. 収納対策本部の庶務に関すること。
11. 宮城県地方税滞納整理機構に関すること。

Ⅱ 市税の予算と決算

1 一般会計歳入歳出決算額の推移

(1) 歳入決算額

	令和元年度			令和2年度			令和3年度		
	決算額	前年比	構成比	決算額	前年比	構成比	決算額	前年比	構成比
	千円	%	%	千円	%	%	千円	%	%
歳入合計	21,522,603	88.04	100.00	27,092,537	125.88	100.00	22,400,282	82.68	100.00
市税	6,840,156	101.67	26.57	6,802,489	99.45	25.11	6,701,550	98.52	29.92
地方譲与税	188,121	102.23	0.72	153,136	81.40	0.57	199,743	130.44	0.89
利子割交付金	3,051	85.82	0.02	3,003	98.43	0.01	2,277	75.82	0.01
配当割交付金	14,656	77.09	0.05	13,676	93.31	0.05	20,654	151.02	0.09
株式等譲渡所得割交付金	8,974	64.76	0.04	15,382	171.41	0.06	23,686	153.99	0.11
法人事業税交付金	—	—	—	41,508	—	—	82,602	—	0.37
地方消費税交付金	808,474	104.88	3.36	986,014	121.96	3.64	1,073,199	108.84	4.79
環境性能割交付金	27,821	92.77	0.15	12,550	45.11	0.05	13,809	110.03	0.06
国有提供施設等所在市町村助成交付金	4,506	100.00	0.02	4,506	100.00	0.02	4,472	99.25	0.02
地方特例交付金	117,180	118.26	0.20	64,848	55.34	0.24	140,361	216.45	0.63
地方交付税	2,127,915	62.91	7.30	1,860,520	87.43	6.88	2,062,944	110.88	9.21
交通安全対策特別交付金	7,108	91.10	0.03	7,310	102.84	0.03	6,744	92.26	0.03
分担金及び負担金	166,937	96.30	0.82	97,570	58.45	0.36	89,017	91.23	0.40
使用料及び手数料	240,211	102.65	0.99	207,596	86.42	0.77	202,441	97.52	0.90
国庫支出金	2,422,203	57.08	8.68	8,263,865	341.17	30.50	4,813,119	58.24	21.49
県支出金	1,506,265	99.01	4.28	1,549,358	102.86	5.72	2,105,677	135.91	9.40
財産収入	226,133	66.53	0.80	79,963	35.36	0.30	80,814	101.06	0.36
寄附金	203,138	85.00	0.26	312,483	153.83	1.15	354,267	113.37	1.58
繰入金	3,544,951	171.80	34.02	3,384,590	95.48	12.49	1,797,060	53.10	8.02
繰越金	783,002	17.07	3.09	1,430,567	182.70	5.28	856,640	59.88	3.82
諸収入	1,209,801	50.44	2.03	339,335	28.05	1.25	383,407	112.99	1.71
市債	1,072,000	99.16	6.57	1,462,268	136.41	5.40	1,385,800	94.77	6.19

(2) 歳出決算額

	令和元年度			令和2年度			令和3年度		
	決算額	前年比	構成比	決算額	前年比	構成比	決算額	前年比	構成比
	千円	%	%	千円	%	%	千円	%	%
歳 出 合 計	19,372,034	87.71	100.00	25,465,897	80.68	100.00	20,664,061	81.14	100.00
議 会 費	186,868	100.83	0.77	178,731	101.22	0.96	180,265	100.86	0.87
総 務 費	5,443,691	163.74	34.83	8,631,725	65.10	28.10	4,672,570	54.13	22.61
民 生 費	6,268,445	104.48	25.91	6,944,078	100.78	32.36	7,685,783	110.68	37.20
衛 生 費	1,137,102	54.53	5.10	1,336,310	92.90	5.87	1,589,375	118.94	7.69
労 働 費	36,378	68.19	0.14	34,129	105.40	0.19	36,264	106.26	0.18
農 林 水 産 業 費	1,168,220	47.76	3.55	1,071,051	137.03	6.03	428,517	40.01	2.07
商 工 費	249,650	102.25	1.11	779,094	93.83	1.29	844,423	108.39	4.09
土 木 費	1,560,658	45.82	13.11	2,529,395	49.56	8.06	1,700,245	67.22	8.23
消 防 費	486,760	104.11	1.94	500,593	104.63	2.51	541,990	108.27	2.62
教 育 費	1,859,199	137.07	8.58	2,367,035	90.23	9.60	1,878,144	79.35	9.09
災 害 復 旧 費	62,306	11.43	0.85	116,579	30.36	0.32	81,016	69.49	0.39
公 債 費	912,757	83.98	4.11	977,177	92.50	4.71	1,025,469	104.94	4.96
諸 支 出 金	0	—	—	0	—	—	0	—	—
予 備 費	0	—	—	0	—	—	0	—	—

2 市税の予算と決算

(1) 令和3年度市税等予算額・調定額・収入済額等調

			予算額	調定額	収入済額	収入率		
						本年度	前年度	
市 民 税	個 人	現年課税分	2,087,922,000	2,125,819,463	2,109,964,194	99.22	99.22	
		滞納繰越分	17,000,000	58,848,451	11,447,080	19.26	33.76	
		小計	2,104,922,000	2,184,667,914	2,121,411,274	97.07	97.26	
	法 人	現年課税分	325,278,000	391,477,200	389,500,800	99.50	99.73	
		滞納繰越分	450,000	1,931,400	680,800	35.25	43.11	
		小計	325,728,000	393,408,600	390,181,600	99.18	99.18	
	計		2,430,650,000	2,578,076,514	2,511,592,874	97.39	97.53	
	固 定 資 産 税	固 定 資 産 税	現年課税分	3,172,169,000	3,213,424,100	3,196,523,198	99.47	99.14
			滞納繰越分	12,500,000	70,630,182	22,028,255	31.17	28.76
小計			3,184,669,000	3,284,054,282	3,218,551,453	98.01	97.84	
国 有 資 産 等 所 在 市 町 村 交 付 金		42,775,000	42,714,300	42,714,300	100.00	100.00		
計		3,227,444,000	3,326,768,582	3,261,265,753	98.03	97.87		
軽 自 動 車 税	現年課税分	112,175,000	121,289,600	119,366,700	98.41	98.45		
	滞納繰越分	700,000	5,865,865	1,235,794	21.07	29.88		
	計	112,875,000	127,155,465	120,602,494	94.84	94.87		
市 た ば こ 税	現年課税分	293,951,000	336,736,187	336,736,187	100.00	100.00		
	滞納繰越分	-	-	-	-	-		
	計	293,951,000	336,736,187	336,736,187	100.00	100.00		
都 市 計 画 税	現年課税分	466,842,000	470,636,600	468,161,302	99.47	99.14		
	滞納繰越分	1,500,000	10,232,743	3,191,404	31.17	28.76		
	計	468,342,000	480,869,343	471,352,706	98.01	97.84		
市 税 合 計	現年課税分	6,501,112,000	6,702,097,450	6,662,966,681	99.41	99.23		
	滞納繰越分	32,150,000	147,508,641	38,583,333	26.07	31.41		
	合計	6,533,262,000	6,849,606,091	6,701,550,014	97.83	97.78		
国 民 健 康 保 険 税	現年課税分	635,532,000	718,439,100	685,236,406	95.18	95.06		
	滞納繰越分	36,431,000	132,966,532	31,767,368	23.77	29.93		
	計	671,963,000	851,405,632	717,003,774	84.03	83.41		

※（ ）内は還付未済額で内数

(2) 市税の予算額及び決算額の推移

		令和元年度	令和2年度	令和3年度
予 算 額		千円 6,508,453	千円 6,578,004	千円 6,533,262
決 算 額	調 定 額	6,991,910	6,955,064	6,849,606
	収 入 額	6,840,156	6,802,489	6,701,550
	不納欠損額	6,832	5,495	5,178
	還付未済額	3,776	1,568	811
	収入未済額	148,698	148,647	143,689
収 入 率	予 算 比	% 105.04	% 103.39	% 102.56
	調 定 比	97.78	97.78	97.83
前 年 比	予 算 額	101.30	101.07	99.32
	調 定 額	101.09	99.47	98.48
	収 入 額	101.20	99.45	98.52

◎ 収入額の税目別割合（令和3年度決算額）

市 民 税	37.49%	個 人	31.66%
		法 人	5.82%
固 定 資 産 税	48.66%	純固定資産税	48.03%
		国有資産等所在市町村交付金	0.64%
軽 自 動 車 税	1.80%	※総収入額=6,701,550千円 ※市民1人当たりの換算額=153,077円 (令和4年3月31日の人口=43,779人)	
市 た ば こ 税	5.02%		
都 市 計 画 税	7.03%		

Ⅲ 市民税

1 個人市民税

(1) 個人市民税の納税義務者数の推移

	令和元年度		令和2年度		令和3年度	
	義務者数	前年比	義務者数	前年比	義務者数	前年比
	人	%	人	%	人	%
総数	24,303	102.84	24,391	100.36	24,645	101.04
均等割	22,933	102.66	22,992	100.26	23,131	100.60
所得割	22,438	104.57	22,580	100.63	22,812	101.03

(2) 調定額の推移（現年課税分）

	令和元年度		令和2年度		令和3年度	
	調定額	前年比	調定額	前年比	調定額	前年比
	千円	%	千円	%	千円	%
総計	2,144,129	100.90	2,168,074	101.12	2,125,819	98.05
均等割	75,657	100.85	76,368	100.94	76,630	100.34
所得割	2,068,472	100.91	2,091,706	101.12	2,049,189	97.97

(3) 退職所得の分離課税に係る所得割額の推移

	令和元年度	令和2年度	令和3年度
義務者数（人）	93	89	75
調定額（千円）	13,544	18,872	16,148
前年比（%）	88.89	139.34	85.57

2 個人市民税の課税状況（7月1日時点）

(1) 所得区分別納税義務者数の推移

	令和元年度			令和2年度			令和3年度		
	義務者数	税額	構成比	義務者数	税額	構成比	義務者数	税額	構成比
	人	千円	%	人	千円	%	人	千円	%
給与所得者	16,904	1,788,070	87.24	17,012	1,791,510	86.80	17,064	1,745,750	86.32
営業等所得者	556	68,723	3.35	529	68,943	3.34	610	76,302	3.77
農業所得者	46	4,099	0.20	47	4,599	0.22	42	4,742	0.23
その他の所得者	2,580	134,856	6.58	2,622	144,365	6.99	2,658	144,549	7.15
分離課税対象者	161	53,884	2.63	178	54,616	2.65	169	51,129	2.53
計	20,247	2,049,632	100.00	20,388	2,064,033	100.00	20,543	2,022,472	100.00

(2) 課税標準段階別所得区分別の所得割額

	令和元年度			令和2年度			令和3年度		
	義務者数	税額	構成比	義務者数	税額	構成比	義務者数	税額	構成比
	人	千円	%	人	千円	%	人	千円	%
10万円以下	908	9,861	0.48	888	14,238	0.69	846	7,023	0.35
10万円を超え 100万円以下	7,090	221,734	10.82	7,120	220,883	10.70	7,349	226,837	11.22
100万円を超え 200万円以下	5,987	482,288	23.53	6,139	495,516	24.01	6,168	490,414	24.25
200万円を超え 300万円以下	3,177	433,794	21.16	3,138	433,239	20.99	3,186	432,862	21.40
300万円を超え 400万円以下	1,638	329,178	16.06	1,668	336,613	16.31	1,601	324,099	16.02
400万円を超え 550万円以下	891	237,762	11.60	871	233,454	11.31	845	228,409	11.29
550万円を超え 700万円以下	239	87,677	4.28	235	83,053	4.02	226	80,803	4.00
700万円を超え 1,000万円以下	154	75,103	3.66	174	84,000	4.07	165	78,060	3.86
1,000万円超	163	172,235	8.40	155	163,037	7.90	157	153,965	7.61
計	20,247	2,049,632	100.00	20,388	2,064,033	100.00	20,543	2,022,472	100.00

3 法人市民税

(1) 法人市民税の推移（現年課税分）

	令和元年度			令和2年度			令和3年度		
	法人数	調定額	構成比	法人数	調定額	構成比	法人数	調定額	構成比
1号法人	675	千円 64,247	% 14.53	674	千円 57,693	% 15.83	689	千円 46,121	% 11.78
2号法人	10	4,289	0.97	7	2,024	0.56	5	5,251	1.34
3号法人	224	121,697	27.53	220	99,702	27.35	222	92,986	23.75
4号法人	18	21,146	4.78	20	19,559	5.37	18	18,280	4.67
5号法人	61	31,172	7.05	72	23,233	6.37	70	25,255	6.45
6号法人	12	25,540	5.78	12	21,330	5.85	12	18,207	4.65
7号法人	102	99,207	22.44	98	84,209	23.10	87	64,244	16.41
8号法人	3	9,432	2.13	3	10,691	2.93	3	2,978	0.76
9号法人	9	65,315	14.78	8	46,037	12.63	9	118,155	30.18
計	1,114	442,045	100.00	1,114	364,478	100.00	1,115	391,477	100.00

IV 固定資産税・都市計画税

1 固定資産税

(1) 総括（概要調書等から）

① 課税標準額の推移

	令和元年度			令和2年度			令和3年度		
	課税標準額	前年比	構成比	課税標準額	前年比	構成比	課税標準額	前年比	構成比
	千円	%	%	千円	%	%	千円	%	%
土地	64,479,646	100.80	26.16	65,700,374	101.89	26.33	65,754,596	100.08	27.30
家屋	95,141,202	103.56	38.61	97,084,245	102.04	38.91	90,994,877	93.73	37.78
償却資産	83,778,471	105.44	34.00	83,659,465	99.86	33.53	81,044,927	96.87	33.65
計	243,399,319	103.44	98.77	246,444,084	101.25	98.78	237,794,400	96.49	98.73
市町村交付金	3,037,803	99.26	1.23	3,055,423	100.58	1.22	3,051,040	99.86	1.27
合計	246,437,122	103.39	100.00	249,499,507	101.24	100.00	240,845,440	96.53	100.00

② 調定額の推移

	令和元年度			令和2年度			令和3年度		
	調定額	前年比	構成比	調定額	前年比	構成比	調定額	前年比	構成比
	千円	%	%	千円	%	%	千円	%	%
土地	897,047	100.69	27.50	914,053	101.90	26.90	914,386	100.04	28.08
家屋	1,246,162	103.78	37.06	1,282,654	102.93	37.75	1,197,454	93.36	36.78
償却資産	1,158,538	104.81	34.12	1,157,910	99.95	34.08	1,101,854	95.16	33.84
計	3,301,747	103.27	98.68	3,354,617	101.60	98.74	3,213,424	95.79	98.70
市町村交付金	42,529	99.26	1.32	42,776	100.58	1.26	42,714	99.86	1.30
合計	3,344,276	103.22	100.00	3,397,393	101.59	100.00	3,256,138	95.84	100.00

③ 納税義務者数の推移

	令和元年度			令和2年度			令和3年度		
	納税義務者	前年比	構成比	納税義務者	前年比	構成比	納税義務者	前年比	構成比
	人	%	%	人	%	%	人	%	%
土地 (うち法人)	12,097 (505)	100.62 100.62	48.30 48.30	12,209 (513)	100.93 101.58	48.13	12,322 (518)	100.93 100.97	47.69
家屋 (うち法人)	12,223 (565)	101.02 101.02	48.60 48.60	12,316 (577)	100.76 102.12	48.55	12,718 (590)	103.26 102.25	49.22
償却資産 (うち法人)	803 (746)	104.15	3.10	841 (780)	104.73 104.56	3.32	800 (745)	95.12 95.51	3.10
計(延数) (うち法人)	24,895 (1,757)	100.92	100.00	25,366 (1,870)	101.89 106.43	100.00	25,840 (1,853)	101.87 99.09	100.00

(2) 土地の推移 (概要調書から)

	令和元年度			令和2年度			令和3年度			
	筆数	地籍	決定価格	筆数	地籍	決定価格	筆数	地籍	決定価格	
	筆	千㎡	千円	筆	千㎡	千円	筆	千㎡	千円	
田	14,342	13,865	1,473,759	14,186	13,737	1,468,207	14,155	13,769	1,421,694	
畑	7,647	4,608	3,793,272	7,636	4,589	3,683,650	7,549	4,527	3,970,659	
宅 地	住宅	25,817	5,159	108,477,953	26,003	5,170	109,761,901	26,165	5,185	122,142,694
	非住宅	3,556	4,117	53,751,762	3,613	4,212	55,158,685	3,486	4,226	64,442,255
	非課税	2,302	1,273	0	2,320	1,304	0	2,094	1,118	0
	計	31,675	10,549	162,229,715	31,936	10,686	164,920,586	31,745	10,529	186,584,949
池沼	32	143	156	35	143	136	32	142	133	
山林	2,340	11,297	200,332	2,355	11,306	200,194	2,356	11,305	200,183	
原野	722	646	4,804	724	646	4,805	688	610	4,328	
雑種地	4,690	3,151	6,397,374	4,805	3,170	6,468,483	5,098	3,359	7,052,697	
その他	20,259	16,191	0	20,326	16,173	0	20,279	16,209	0	
計	81,707	60,450	174,099,412	82,003	60,450	176,746,061	81,902	60,450	199,234,643	

(3) 家屋の推移 (概要調書から)

	令和元年度			令和2年度			令和3年度		
	棟数	床面積	決定価格	棟数	地籍	決定価格	棟数	地籍	決定価格
	棟	㎡	千円	棟	㎡	千円	棟	㎡	千円
木造	16,415	1,612,210	37,587,871	16,423	1,622,912	38,958,644	16,446	1,632,510	37,399,815
非木造	5,423	1,721,643	57,637,601	5,450	1,722,836	58,203,554	5,475	1,714,155	56,919,994
計	21,838	3,333,853	95,225,472	21,873	3,345,748	97,162,198	21,921	3,346,665	94,319,809

(4) 新增築家屋 (概要調書から)

	平成30年築			令和元年築			令和2年築		
	棟数	床面積	決定価格	棟数	地籍	決定価格	棟数	地籍	決定価格
	棟	㎡	千円	棟	㎡	千円	棟	㎡	千円
木造	197	25,218	1,645,058	193	23,169	1,505,548	174	21,415	1,497,057
非木造	67	23,260	1,805,417	56	9,797	709,619	46	34,860	2,866,141
計	264	48,478	3,450,475	249	32,966	2,215,167	220	56,275	4,363,198

(5) 償却資産の推移（概要調書から）

		決定価格		
		令和元年度	令和2年度	令和3年度
市長が価格等を決定したもの	構築物	千円 13,271,112	千円 12,726,761	千円 15,070,801
	機械及び装置	45,752,956	44,635,241	41,923,902
	船舶	8,972	6,694	6,099
	航空機	2,032,669	3,102,838	2,520,242
	車両及び運搬具	414,257	452,361	447,063
	工具・器具及び備品	6,939,881	6,885,672	6,597,025
	計	68,419,847	67,809,567	66,565,132
法第389条関係	総務大臣決定、配分	19,508,558	16,695,314	17,753,857
	県知事決定、配分			
	計	19,508,558	16,695,314	17,753,857
法第743条の規定により 県知事が決定したもの		0	0	0
合計		87,928,405	84,504,881	84,318,989

(6) 国有資産等所在市町村交付金

		価 格				算定標準額	交付金額
		土地	家屋	償却資産	計		
令和元年度	国有資産	千円 2,360,843	千円 297,004	千円 2,013,957	千円 4,671,804	千円 2,237,298	円 31,321,700
	公有資産	1,958,705	1,150,362	0	3,109,067	800,505	11,207,000
	計	4,319,548	1,447,366	2,013,957	7,780,871	3,037,803	42,528,700
令和2年度	国有資産	2,472,659	280,366	1,944,214	4,697,239	2,249,954	31,499,000
	公有資産	1,988,486	1,150,362	0	3,138,848	805,469	11,276,600
	計	4,461,145	1,430,728	1,944,214	7,836,087	3,055,423	42,775,600
令和3年度	国有資産	2,631,560	264,430	1,794,129	4,690,119	2,244,607	31,424,300
	公有資産	1,994,270	1,150,362	0	3,144,632	806,433	11,290,000
	計	4,625,830	1,414,792	1,794,129	7,834,751	3,051,040	42,714,300

2 都市計画税

(1) 総括（概要調書等から）

① 課税標準額の推移

	令和元年度			令和2年度			令和3年度		
	課税標準額	前年比	構成比	課税標準額	前年比	構成比	課税標準額	前年比	構成比
	千円	%	%	千円	%	%	千円	%	%
土地	75,755,393	101.68	46.59	77,099,860	101.77	46.55	77,194,249	100.12	48.27
家屋	86,858,405	105.65	53.41	88,542,699	101.94	53.45	82,731,326	93.44	51.73
合計	162,613,798	103.76	100.00	165,642,559	101.86	100.00	159,925,575	96.55	100.00

② 調定額の推移

	令和元年度			令和2年度			令和3年度		
	調定額	前年比	構成比	調定額	前年比	構成比	調定額	前年比	構成比
	千円	%	%	千円	%	%	千円	%	%
土地	226,247	101.60	47.29	230,242	101.77	47.17	230,602	100.16	49.00
家屋	252,132	104.20	52.71	257,880	102.28	52.83	240,035	93.08	51.00
合計	478,379	102.95	100.00	488,122	102.04	100.00	470,637	96.42	100.00

③ 納税義務者数の推移

	令和元年度			令和2年度			令和3年度		
	納税義務者	前年比	構成比	納税義務者	前年比	構成比	納税義務者	前年比	構成比
	人	%	%	人	%	%	人	%	%
土地 (うち法人)	10,195 (428)	101.33	77.94	10,285 (434)	100.88	78.13	10,898 (452)	105.96	50.00
家屋 (うち法人)	10,519 (516)	102.59	80.41	10,611 (525)	100.87	80.61	10,900 (534)	102.72	50.00
計(延数) (うち法人)	13,081 (597)	101.70	100.00	13,164 (606)	100.63	100.00	21,798 (986)	165.59	100.00

(2) 土地の推移 (概要調書から)

		令和元年度			令和2年度			令和3年度		
		筆数	地籍	決定価格	筆数	地籍	決定価格	筆数	地籍	決定価格
宅地	住宅	筆	千㎡	千円	筆	千㎡	千円	筆	千㎡	千円
	住宅	14,904	7,185	92,715,153	15,082	7,286	93,081,017	15,078	7,324	106,424,578
	非住宅	1,348	502	51,222,521	1,377	505	52,581,217	1,378	511	61,907,699
	計	16,252	7,687	143,937,674	16,459	7,791	145,662,234	16,456	7,835	168,332,277
	農地	580	289	3,771,910	566	283	3,655,817	548	272	3,840,757
	計	16,832	7,976	147,709,584	17,025	8,074	149,318,051	17,004	8,107	172,173,034

(3) 家屋の推移 (概要調書から)

		令和元年度			令和2年度			令和3年度		
		棟数	床面積	決定価格	棟数	地籍	決定価格	棟数	地籍	決定価格
	木造	棟	千㎡	千円	棟	千㎡	千円	棟	千㎡	千円
	木造	12,257	1,247	32,319,307	12,308	1,259	33,550,682	12,355	1,267	32,168,017
	非木造	4,869	1,628	54,595,191	4,889	1,628	55,042,949	4,835	1,587	52,285,285
	計	17,126	2,875	86,914,498	17,197	2,887	88,593,631	17,190	2,854	84,453,302

V 諸税

1 軽自動車税

(1) 区分別課税台数及び調定額の推移

		令和元年度				令和2年度				令和3年度			
		登録台数	減免台数	非課税台数	課税台数	登録台数	減免台数	非課税台数	課税台数	登録台数	減免台数	非課税台数	課税台数
原 動 機 付 自 転 車	50cc以下	952	0	5	947	911	0	5	906	867	0	4	863
	50cc超 90cc以下	95	0	5	90	90	0	5	85	95	0	5	90
	90cc超 125cc以下	220	0	5	215	223	0	5	218	228	0	5	223
	三輪以上 20cc超	19	0	0	19	19	0	0	19	17	0	0	17
	小 計	1,286	0	15	1,271	1,243	0	15	1,228	1,207	0	14	1,193
軽 自 動 車 及 び 小 型 特 殊 自 動 車	二輪車	489	0	0	489	479	0	0	479	495	0	0	495
	三輪車	1	0	0	1	1	0	0	1	1	0	0	1
	四輪乗用 (自)	9,991	132	30	9,829	9,985	144	33	9,808	10,045	158	36	9,851
	四輪乗用 (営)	0	0	0	0	0	0	0	0	0	0	0	0
	四輪貨物 (自)	2,398	17	46	2,335	2,290	15	54	2,221	2,270	19	48	2,203
	四輪貨物 (営)	64	0	0	64	67	0	0	67	66	0	0	66
	農耕 作業用	794	1	67	726	788	1	34	753	788	1	35	752
	特殊 作業用	272	0	2	270	298	0	2	296	296	0	2	294
	小 計	14,009	150	145	13,714	13,908	160	123	13,625	13,961	178	121	13,662
二輪の 小型自動車	610	0	0	610	619	0	0	619	645	0	0	645	
合 計	15,761	160	138	15,463	619	0	0	619	15,813	178	135	15,500	
調定額 (円)	111,560,800				116,357,900				116,202,100				

2 市たばこ税

(1) 販売本数及び税額の推移

		令和元年度	令和2年度	令和3年度
販売本数	本数(千本)	57,125	55,601	55,821
	前年比(%)	92.47	97.33	100.40
税額	金額(円)	324,257,175	312,592,853	336,736,187
	前年比(%)	97.22	96.40	107.72

VI 国民健康保険税・後期高齢者医療保険料・介護保険料

1 国民健康保険税

(1) 決算の推移

		令和元年度		令和2年度		令和3年度	
		決算額 (単位：円)	前年比 (%)	決算額 (単位：円)	前年比 (%)	決算額 (単位：円)	前年比 (%)
予算現額	現年課税分	651,711,000	97.79	642,899,000	98.65	635,532,000	98.85
	滞納繰越分	44,478,000	168.87	37,737,000	84.84	36,431,000	96.54
	計	696,189,000	100.49	680,636,000	97.77	671,963,000	98.73
調定額	現年課税分	723,581,400	96.52	717,124,100	99.11	718,439,100	100.18
	滞納繰越分	183,629,082	85.81	156,256,285	85.09	132,966,532	85.10
	計	907,210,482	94.14	873,380,385	96.27	851,405,632	97.48
収入済額	現年課税分	(1,265,600)		(2,268,800)		(1,421,400)	
	滞納繰越分	686,589,700 (191,384)	97.10	683,970,709 (258,000)	99.62	685,236,406 (162,941)	100.19
	計	43,942,914 (1,456,984)	75.37	47,023,114 (2,526,800)	107.01	31,767,368 (1,584,341)	67.56
不納欠損額	現年課税分	0	-	12,900	-	0	-
	滞納繰越分	14,757,467	132.61	8,521,830	57.75	7,679,236	90.11
	計	14,757,467	132.61	8,534,730	57.83	7,679,236	89.98
収入未済額	現年課税分	38,257,300	85.69	35,409,291	92.56	34,624,094	97.78
	滞納繰越分	125,120,085	86.46	100,969,341	80.70	93,682,869	92.78
	計	163,377,385	86.28	136,378,632	83.47	128,306,963	94.08
収入割合	予算比	現年課税分	105.35	106.39	107.82		
		滞納繰越分	98.80	124.61	87.20		
		計	104.93	107.40	106.70		
	調定比	現年課税分	94.89	95.38	95.38		
		滞納繰越分	23.93	30.09	23.89		
		計	80.53	83.70	84.21		

※ () は還付未済額

(2) 加入状況調

(単位：世帯、人、%)

	世帯数	被保険者 世帯数	加入割合	人口	被保険者数	加入割合	1世帯当り 被保険者数
令和元年度	17,976	5,249	29.20	43,877	8,241	18.78	1.57
令和2年度	18,342	5,286	28.82	43,906	8,226	18.74	1.56
令和3年度	18,500	5,318	28.75	43,779	8,200	18.73	1.54

※人口及び世帯数は各年度末現在

(3) 賦課割合及び税率の推移

(単位：円、%)

年 度			区 分		
			所 得 割	被保険者均等割	世帯別平等割
令和元年度	賦 割 課 合	医 療 分	47.48	36.78	15.74
		支 援 分	46.99	37.12	15.89
		介 護 分	44.42	38.54	17.04
	税 率	医 療 分	6.31/100	25,100	17,600
		支 援 分	2.44/100	9,700	6,800
		介 護 分	1.94/100	9,900	5,000
令和2年度	賦 割 課 合	医 療 分	47.41	36.73	15.86
		支 援 分	46.79	37.16	16.05
		介 護 分	45.13	37.91	16.96
	税 率	医 療 分	6.31/100	25,100	17,600
		支 援 分	2.44/100	9,700	6,800
		介 護 分	1.94/100	9,900	5,000
令和3年度	賦 割 課 合	医 療 分	47.45	36.50	16.05
		支 援 分	46.86	36.92	16.22
		介 護 分	46.15	37.15	16.70
	税 率	医 療 分	6.31/100	25,100	17,600
		支 援 分	2.44/100	9,700	6,800
		介 護 分	1.94/100	9,900	5,000

(4) 税負担額の推移

		負 担 額		
		1世帯当たり	被保険者1人当たり	1世帯当たり最高
令和元年度		円	円	円
	医 療 分	92,458	58,890	610,000
	支 援 分	35,270	22,465	190,000
令和2年度	介 護 分	10,123	22,186	160,000
	医 療 分	91,247	58,635	630,000
	支 援 分	34,706	22,302	190,000
令和3年度	介 護 分	9,710	22,425	170,000
	医 療 分	90,856	58,923	630,000
	支 援 分	34,582	22,428	190,000
	介 護 分	9,657	23,071	170,000

2 後期高齢者医療保険料

(1) 決算の推移

(単位：円、%)

		令和元年度		令和2年度		令和3年度	
		決算額	前年比	決算額	前年比	決算額	前年比
調定額	現年分	353,319,900	102.85	363,294,900	102.82	370,578,400	102.00
	滞納繰越分	2,554,200	95.21	1,636,500	64.07	1,958,059	119.65
	合計	355,874,100	102.79	364,931,400	102.55	372,536,459	102.08
収入済額	現年分	353,233,300	103.22	362,850,700	102.72	369,617,800	100.00
	滞納繰越分	855,500	103.08	705,241	82.44	632,467	100.00
	合計	354,088,800	103.22	363,555,941	102.67	370,250,267	101.84
収入率	現年分	99.98	0.37	99.69	-0.29	99.74	0.05
	滞納繰越分	33.49	2.55	43.02	9.53	32.30	-10.72
	合計	99.50	0.42	99.43	-0.07	99.39	-0.04

(2) 保険料率

区分	令和元年度	令和2年度	令和3年度
均等割額	41,400 円	42,240 円	42,240 円
所得割率	8.02 %	7.97 %	7.97 %

3 介護保険料

(1) 決算の推移

(単位：円、%)

		令和元年度		令和2年度		令和3年度	
		決算額	前年比	決算額	前年比	決算額	前年比
調 定 額	現年分	831,591,000	100.28	827,628,300	99.52	887,550,100	107.24
	滞納繰越分	11,410,588	86.51	8,494,501	74.44	7,130,724	83.95
	合計	843,001,588	100.07	836,122,801	99.18	894,680,824	107.00
収 入 済 額	現年分	829,403,837	100.56	825,361,300	99.51	884,380,526	107.15
	滞納繰越分	2,943,908	71.70	3,856,677	131.01	1,809,453	46.92
	合計	832,347,745	107.65	829,217,977	99.62	886,189,979	106.87
収 入 率	現年分	99.74	0.28	99.59	99.85	99.64	100.05
	滞納繰越分	25.80	-5.33	45.40	175.97	25.37	55.88
	合計	98.74	6.96	99.00	100.26	99.05	100.05

(2) 年間保険料額

所得段階	令和元年度 (第7期計画)	令和2年度 (第7期計画)	令和3年度 (第8期計画)
第1段階	26,900	21,500	22,700
第2段階	44,900	35,900	37,900
第3段階	52,100	50,300	53,100
第4段階	64,700	64,700	68,300
第5段階	71,900	71,900	75,900
第6段階	86,300	86,300	91,000
第7段階	93,500	93,500	98,600
第8段階	107,900	107,900	113,800
第9段階	122,300	122,300	129,000
第10段階	125,900	125,900	132,800

(3) 被保険者数

(単位、人)

区 分	令和元年度			令和2年度			令和3年度		
	特別徴収	普通徴収	計/構成比	特別徴収	普通徴収	計/構成比	特別徴収	普通徴収	計/構成比
第1段階	1,031	333	1,364 11.68%	1,031	333	1,335 11.40%	1,221	139	1,360 11.46%
第2段階	744	100	844 7.23%	744	100	913 7.80%	895	39	934 7.87%
第3段階	859	91	950 8.14%	859	91	968 8.27%	970	19	989 8.33%
第4段階	1,508	186	1,694 14.51%	1,508	186	1,609 13.74%	1,422	109	1,531 12.90%
第5段階	2,173	68	2,241 19.19%	2,173	68	2,307 19.70%	2,285	26	2,311 19.47%
第6段階	1,467	120	1,587 13.59%	1,467	120	1,591 13.59%	1,505	83	1,588 13.38%
第7段階	1,470	130	1,600 13.70%	1,470	130	1,613 13.77%	1,600	80	1,680 14.16%
第8段階	638	58	696 5.96%	638	58	680 5.81%	645	47	692 5.83%
第9段階	383	59	442 3.79%	383	59	433 3.70%	480	43	523 4.41%
第10段階	221	36	257 2.20%	221	36	261 2.23%	229	31	260 2.19%
計	10,494	1,181	11,675	11,136	574	11,710	11,252	616	11,868
構成比	89.88%	10.12%	100.00%	95.10%	4.90%	100.00%	94.81%	5.19%	100.00%

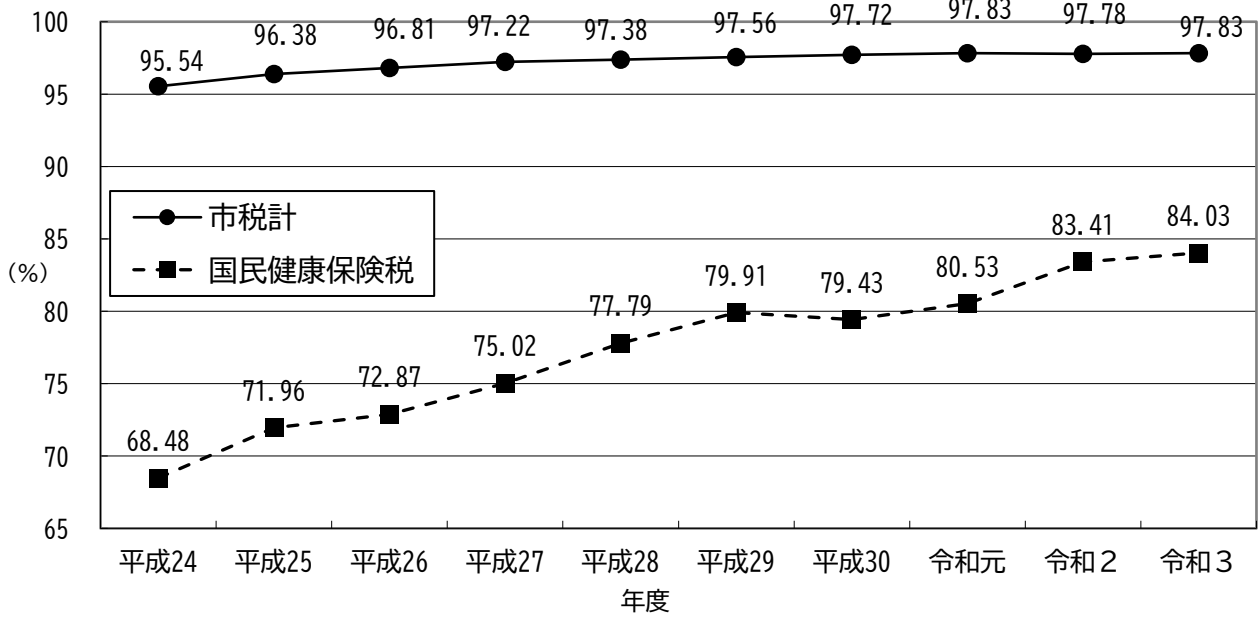
VII 収納

1 市税等の収入状況

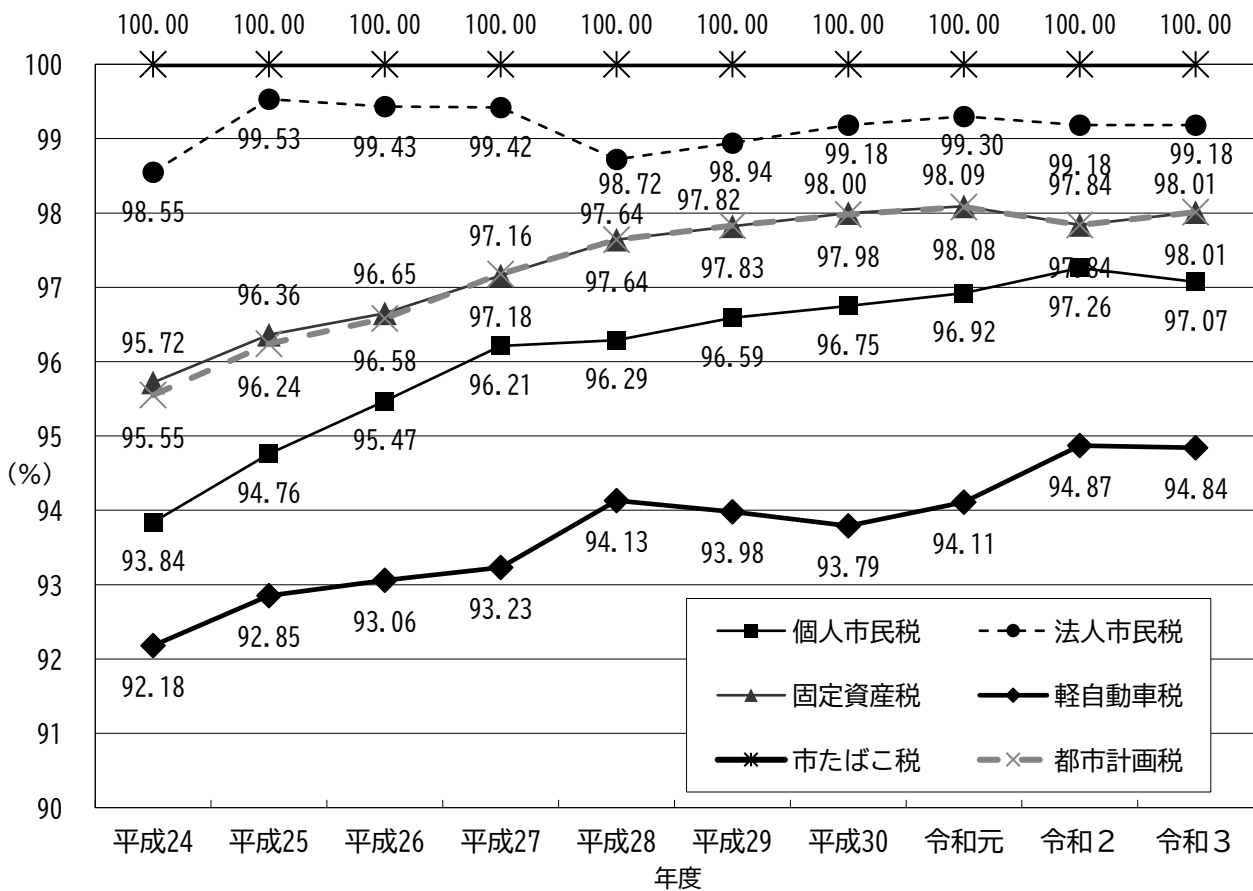
(単位：千円、%)

	令和元年度			令和2年度			令和3年度		
	調定額	収入額	収入率	調定額	収入額	収入率	調定額	収入額	収入率
市 税 計	6,991,909	6,840,156	97.83	6,955,065	6,800,924	97.78	6,849,606	6,701,550	97.83
現年課税分	6,840,057	6,798,931	99.40	6,806,600	6,754,289	99.23	6,702,097	6,662,967	99.41
滞納繰越分	151,852	41,225	27.15	148,465	46,635	31.41	147,509	38,583	26.07
市 民 税	2,658,032	2,586,867	97.32	2,603,126	2,538,922	97.53	2,578,076	2,511,593	97.39
個 人	2,212,440	2,144,377	96.92	2,235,073	2,173,893	97.26	2,184,668	2,121,411	97.07
現年課税分	2,144,129	2,125,686	99.14	2,168,074	2,151,271	99.22	2,125,819	2,109,964	99.22
滞納繰越分	68,311	18,691	27.36	66,999	22,622	33.76	58,848	11,447	19.26
法 人	445,592	442,490	99.30	368,053	365,029	99.18	393,409	390,182	99.18
現年課税分	442,045	441,384	99.85	364,479	363,488	99.73	391,477	389,501	99.50
滞納繰越分	3,547	1,106	31.18	3,574	1,541	43.11	1,931	681	35.25
固 定 資 産 税	3,403,983	3,339,685	98.11	3,425,531	3,352,499	97.87	3,326,769	3,261,266	98.03
固定資産税	3,361,454	3,297,156	98.09	3,382,755	3,309,723	97.84	3,284,054	3,218,551	98.01
現年課税分	3,297,296	3,279,899	99.47	3,320,341	3,291,774	99.14	3,213,424	3,196,523	99.47
滞納繰越分	64,158	17,257	26.90	62,414	17,949	28.76	70,630	22,028	31.17
交付金	42,529	42,529	100.00	42,776	42,776	100.00	42,714	42,714	100.00
軽自動車税	118,070	111,121	94.11	122,768	116,469	94.87	127,155	120,602	94.84
現年課税分	111,561	109,459	98.12	116,358	114,554	98.45	121,290	119,367	98.41
滞納繰越分	6,509	1,662	25.53	6,410	1,915	29.88	5,866	1,236	21.07
市たばこ税	324,257	324,257	100.00	312,593	312,593	100.00	336,736	336,736	100.00
現年課税分	324,257	324,257	100.00	312,593	312,593	100.00	336,736	336,736	100.00
滞納繰越分	-	-	-	-	-	-	-	-	-
都市計画税	487,567	478,226	98.08	491,047	480,441	97.84	480,869	471,353	98.01
現年課税分	478,240	475,717	99.47	481,979	477,833	99.14	470,637	468,161	99.47
滞納繰越分	9,327	2,509	26.90	9,068	2,608	28.76	10,233	3,191	31.17
国民健康保険税	907,210	730,533	80.53	873,380	728,467	83.41	851,406	717,004	84.03
現年課税分	723,581	686,590	94.89	717,124	681,702	95.06	718,439	685,236	95.18
滞納繰越分	183,629	43,943	23.93	156,256	46,765	29.93	132,967	31,767	23.77

2 市税等収入率の推移



3 税目別収入率



4 市税等の滞納繰越状況（令和3年度）

（単位：千円、件）

	現年課税分		滞納繰越分		計	
	税額	件数	税額	件数	税額	件数
個人市民税	16,489	1,082	45,037	2,257	61,526	3,339
法人市民税	1,976	15	1,195	28	3,171	43
固定資産税 （都市計画税を含む）	19,413	788	53,598	1,935	73,011	2,723
軽自動車税	1,931	232	4,051	543	5,982	775
特別土地保有税	-	-	-	-	-	-
計	39,809	2,117	103,881	4,763	143,690	6,880
国民健康保険税	34,624	2,407	93,683	6,332	128,307	8,739
合計	74,433	4,524	197,564	11,095	271,997	15,619

※還付未済額を含まず。

5 税目別不納欠損額の推移

（単位：円、件、%）

	令和元年度			令和2年度			令和3年度		
	税額	件数	前年比	税額	件数	前年比	税額	件数	前年比
個人市民税	2,954,178	295	75.86	1,860,141	219	62.97	2,479,667	196	133.31
法人市民税	165,000	3	50.78	552,500	10	334.85	55,500	4	10.05
固定資産税 （都計税含）	3,150,012	238	156.87	2,649,400	154	84.11	2,063,100	194	77.87
軽自動車税	562,700	109	103.48	433,300	89	77.00	579,500	84	133.74
計	6,831,890	645	100.90	5,495,341	472	80.44	5,177,767	478	94.22
国民健康 保険税	14,757,467	1,160	132.61	8,534,730	856	57.83	7,679,236	730	89.98
合計	21,589,357	1,805	120.62	14,030,071	1,328	64.99	12,857,003	1,208	91.64

6 納付方法別収納額の推移（現年課税分）

		令和元年度				
		収納件数	割合	収入額	割合	前年比
個人市民税 (普通徴収)	総 額	枚 15,848	% 100.00	千円 508,955	% 100.00	% 98.66
	納 税 組 合	1,050	6.63	36,527	7.18	91.20
	口 座 振 替	2,524	15.93	102,886	20.22	95.04
	金 融 機 関 窓 口	5,106	32.22	204,865	40.25	102.31
	コ ン ビ ニ	7,038	44.41	160,183	31.47	95.73
	ス マ ホ ア プ リ	130	0.82	4,494	0.88	-
固定資産税 都市計画税	総 額	63,431	100.00	3,761,144	100.00	102.54
	納 税 組 合	4,488	7.08	153,099	4.07	86.54
	口 座 振 替	19,522	30.78	1,151,832	30.62	88.57
	金 融 機 関 窓 口	19,689	31.04	2,038,683	54.20	112.13
	コ ン ビ ニ	19,577	30.86	413,703	11.00	108.48
	ス マ ホ ア プ リ	155	0.24	3,828	0.10	-
軽自動車税	総 額	15,352	100.00	108,521	100.00	103.48
	納 税 組 合	1,042	6.79	6,018	5.55	86.70
	口 座 振 替	1,360	8.86	8,531	7.86	102.75
	金 融 機 関 窓 口	4,810	31.33	33,726	31.08	95.41
	コ ン ビ ニ	8,089	52.69	59,915	55.21	110.38
	ス マ ホ ア プ リ	51	0.33	331	0.30	-
市税計	総 額	94,631	100.00	4,378,620	100.00	102.10
	納 税 組 合	6,580	6.95	195,644	4.47	87.38
	口 座 振 替	23,406	24.73	1,263,249	28.85	89.14
	金 融 機 関 窓 口	64,645	68.31	2,919,727	66.68	110.28
	コ ン ビ ニ	34,704	36.67	633,801	14.47	105.11
	ス マ ホ ア プ リ	336	0.36	8,653	0.20	-
国民健康保険税	総 額	37,163	100.00	588,206	100.00	96.33
	納 税 組 合	2,520	6.78	49,661	8.44	82.74
	口 座 振 替	10,072	27.10	156,602	26.62	95.22
	金 融 機 関 窓 口	10,761	28.96	178,739	30.39	96.07
	コ ン ビ ニ	13,667	36.78	200,803	34.14	100.35
	ス マ ホ ア プ リ	143	0.38	2,401	0.41	-
合 計	総 額	131,794	100.00	4,966,828	100.00	101.38
	納 税 組 合	9,100	6.90	245,305	4.94	86.40
	口 座 振 替	33,478	25.40	1,419,851	28.59	89.78
	金 融 機 関 窓 口	89,216	67.69	3,301,672	66.47	108.83
	コ ン ビ ニ	48,371	36.70	834,604	16.80	100.08
	ス マ ホ ア プ リ	479	0.36	11,054	0.22	-

令和2年度					令和3年度				
収納件数	割合	収入額	割合	前年比	収納件数	割合	収入額	割合	前年比
枚	%	千円	%	%	枚	%	千円	%	%
15,795	100.00	530,144	100.00	104.16	15,570	100.00	517,081	100.00	97.54
820	5.19	28,417	5.36	77.80	636	4.08	18,833	3.64	66.27
2,583	16.35	117,059	22.08	113.78	2,604	16.72	134,137	25.94	114.59
4,356	27.58	181,586	34.25	88.64	4,107	26.38	161,081	31.15	88.71
7,664	48.52	190,401	35.91	118.86	7,606	48.85	185,457	35.87	97.40
372	2.36	12,681	2.39	282	617	3.96	17,573	3.40	138.58
64,158	100.00	3,778,783	100.00	100.47	64,341	100.00	3,664,682	100.00	96.98
3,357	5.23	105,873	2.80	69.15	2,636	4.10	75,332	2.06	71.15
20,254	31.57	1,338,151	35.41	116.18	20,580	31.99	1,320,479	36.03	98.68
18,398	28.68	1,852,047	49.01	90.85	17,116	26.60	1,747,487	47.68	94.35
21,476	33.47	466,350	12.34	112.73	22,372	34.77	480,512	13.11	103.04
673	1.05	16,362	0.43	427.43	1,637	2.54	40,872	1.12	249.80
15,282	100.00	111,491	100.00	102.74	15,308	100.00	114,271	100.00	102.49
800	5.23	4,761	4.27	79.11	701	4.58	4,128	3.61	86.70
1,433	9.38	9,091	8.15	106.56	1,462	9.55	9,542	8.35	104.96
4,282	28.02	30,396	27.26	90.13	4,000	26.13	28,538	24.97	93.89
8,583	56.16	65,938	59.14	110.05	8,716	56.94	68,709	60.13	104.20
184	1.20	1,305	1.17	394.26	429	2.80	3,354	2.94	257.01
56,283	100.00	3,667,381	100.00	83.76	53,842	100.00	3,499,557	100.00	95.42
4,977	8.84	139,051	3.79	71.07	3,973	7.38	98,293	2.81	70.69
24,270	43.12	1,464,301	39.93	115.92	24,646	45.77	1,464,158	41.84	99.99
27,036	48.04	2,064,029	56.28	70.69	25,223	46.85	1,937,106	55.35	93.85
37,723	67.02	722,689	19.71	114.02	38,694	71.87	734,678	20.99	101.66
1,229	2.18	30,348	0.83	350.72	2,683	4.98	61,799	1.77	203.63
36,170	100.00	573,339	100.00	97.47	37,905	100.00	563,211	100.00	98.23
1,932	5.34	38,281	6.68	77.08	1,511	3.99	28,045	4.98	73.26
9,964	27.55	162,336	28.31	103.66	10,282	27.13	168,702	29.95	103.92
9,657	26.70	155,341	27.09	86.91	10,565	27.87	137,422	24.40	88.46
14,257	39.42	210,606	36.73	104.88	14,715	38.82	215,619	38.28	102.38
360	1.00	6,775	1.18	282.17	832	2.19	13,423	2.38	198.13
131,405	100.00	4,993,757	100.00	100.54	133,124	100.00	4,859,245	100.00	97.31
6,909	5.26	177,332	3.55	72.29	5,484	4.12	126,338	2.60	71.24
34,234	26.05	1,626,637	32.57	114.56	34,928	26.24	1,632,860	33.60	100.38
36,693	27.92	2,219,370	44.44	67.22	35,788	26.88	2,074,528	42.69	93.47
51,980	39.56	933,295	18.69	111.82	53,409	40.12	950,297	19.56	101.82
1,589	1.21	37,123	0.74	335.83	3,515	2.64	75,222	1.55	202.63

7 税目別差押処分の状況

(単位：件、円)

	令和2年度末		当年度中				令和3年度末	
	件数	税額	差押		配当(充当)		件数	税額
			件数	税額	件数	税額		
個人市(県)民税 法人市民税 固定資産税 (都市計画税を含む) 軽自動車税 特別土地保有税	26	4,987,977	29	2,929,477	74	2,584,698	10	2,179,682
国民健康保険税	24	14,529,994	25	6,890,951	71	4,953,105	9	4,488,850
合計	50	19,517,971	54	9,820,428	145	7,537,803	19	6,668,532

8 督促状発行の状況

(単位：件、%)

	令和元年度	令和2年度	令和3年度	前年比
市(県)民税 普通徴収	3,141	2,760	2,528	91.59
市(県)民税 特別徴収	1,731	1,404	1,418	101.00
法人市民税	63	47	38	80.85
固定資産税 (都計税を含む)	4,760	4,131	4,265	103.24
軽自動車税	1,631	1,161	1,302	112.14
特別土地保有税	-	-	-	-
計	11,326	9,503	9,551	100.51
国民健康保険税	6,575	5,780	5,765	99.74
合計	17,901	15,283	15,316	100.22

9 納税貯蓄組合の状況

(各年度末現在)

	令和元年度		令和2年度		令和3年度	
	組合数	組合員数	組合数	組合員数	組合数	組合員数
地域組合	31	647	21	513	20	509
職域・勤務先 組合	0	0	0	0	0	0
法人及び 同業者組合	0	0	0	0	0	0
計	31	647	21	513	20	509
全世帯数	17,976		18,342		18,500	

令和3年度版

編集・発行 岩沼市総務部税務課

令和4年11月