

令和 3 年度

税務概要



岩 沼 市

目 次

I 岩沼市の概要	
1 岩沼市の姿	1
2 人口・世帯数の推移	1
3 機構等	2
(1) 税務機構・職員数(令和3年4月1日現在)	2
(2) 事務分掌	2
II 市税の予算と決算	
1 一般会計歳入歳出決算額の推移	4
(1) 歳入決算額	4
(2) 歳出決算額	5
2 市税の予算と決算	6
(1) 令和2年度市税等予算額・調定額・収入済額等調	6
(2) 市税の予算額及び決算額の推移	7
III 市民税	
1 個人市民税	8
(1) 個人市民税の納税義務者数の推移	8
(2) 調定額の推移(現年課税分)	8
(3) 退職所得の分離課税に係る所得割額の推移	8
2 個人市民税の課税状況(7月1日現在)	9
(1) 所得区分別納税義務者数の推移	9
(2) 課税標準段階別所得区分別の所得割額	9
3 法人市民税	10
(1) 法人市民税の推移(現年課税分)	10
IV 固定資産税・都市計画税	
1 固定資産税	11
(1) 総括(概要調書等から)	11
① 課税標準額の推移	11
② 調定額の推移	11
③ 納税義務者数の推移	11
(2) 土地の推移(概要調書から)	12
(3) 家屋の推移(概要調書から)	12
(4) 新增築家屋(概要調書から)	12
(5) 償却資産の推移(概要調書から)	13
(6) 国有資産等所在市町村交付金	13

2 都市計画税	14
(1) 総括（概要調書等から）	14
① 課税標準額の推移	14
② 調定額の推移	14
③ 納税義務者数の推移	14
(2) 土地の推移（概要調書から）	15
(3) 家屋の推移（概要調書から）	15
V 諸税	
1 軽自動車税	16
(1) 区分別課税台数及び調定額の推移	16
2 市たばこ税	17
(1) 販売本数及び税額の推移	17
VI 国民健康保険税・後期高齢者医療保険料・介護保険料	
1 国民健康保険税	18
(1) 決算の推移	18
(2) 加入状況調	18
(3) 賦課割合及び税率の推移	19
(4) 税負担額の推移	19
2 後期高齢者医療保険料	20
(1) 決算の推移	20
(2) 保険料率	20
3 介護保険料	21
(1) 決算の推移	21
(2) 年間保険料額	21
(3) 被保険者数	22
VII 収納	
1 市税等の収入状況	23
2 市税収入率の推移	24
3 税目別収入率	24
4 市税等の滞納繰越状況（令和2年度）	25
5 税目別不納欠損額の推移	25
6 税目別差押処分の状況	26
7 督促状発行の状況	26
8 納税貯蓄組合の状況	26
9 納付方法別収納額の推移（現年課税分）	27

I 岩沼市の概要

1 岩沼市の姿

本市は、宮城県南部、仙台市から南へ17.6kmに位置し、古くから奥州街道の宿場町として、また日本三稲荷の一社である竹駒神社の門前町として栄えてきました。東は太平洋に面し、西は柴田町・村田町と、南は阿武隈川を隔てて亘理町と、北は名取市と接しています。

総面積は60.45km²で、東西約13km、南北約10kmの内にあり、西端部には丘陵地帯が形成されていますが、市街地である中央部から東部沿岸地域にかけては、地勢平坦な名取平野の一端を担っています。

気候は黒潮の影響を受けた太平洋側気候で、年平均気温は約13℃と、比較的温暖な地域です。またJR東北本線と常磐線の分岐点、国道4号と6号の合流点にあることや、国際化が進む「東北の空の玄関」仙台空港を抱えるなど、交通の要衝でもあります。

こうした有利な立地条件のもと、宅地開発が各地域で進められ、仙台圏のベッドタウンという側面を持っています。産業面では紙・パルプやゴム製品をはじめとする製造業を中心として進展し、また農業では大規模高規格水田を活用した担い手への集約型農業が進んでいます。

平成23年3月11日午後2時46分に発災した東日本大震災では、東部地区沿岸部を中心に津波で甚大な被害を受けましたが、他に先駆けて復興計画を策定し、スピード感をもって復興事業に取り組み、今は総仕上げを進めています。また、「住みたい、住み続けたいまち岩沼」をスローガンに、市域全体の均衡ある発展を目指したまちづくりに取り組んでいます。

- 『沿革』・昭和30年 4月1日 町村合併（岩沼町・千貫村・玉浦村）
- ・昭和46年11月1日 市制施行
- ・昭和52年 9月1日 名取市域の一部を編入

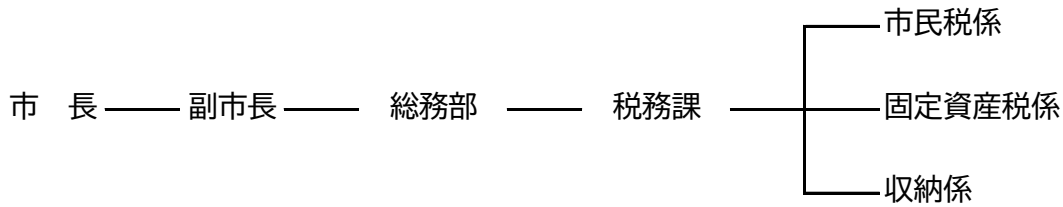
2 人口・世帯数の推移

～平成27年は国勢調査結果、直近2年は9月末日現在（住民基本台帳）

年	区分	世帯数	人 口			一世帯 当たり 人 口	人口密度 (1km ² /人)	面 積	備 考
			総 数	男	女				
昭和	55	9,224	34,892	17,396	17,496	3.78	588	59.3	
	60	9,729	36,411	18,001	18,410	3.74	614	59.3	
平成	2	10,579	37,893	18,684	19,209	3.58	624	60.7	
	7	11,960	39,723	19,601	20,122	3.32	654	60.7	
	12	13,137	41,406	20,395	21,011	3.15	682	60.7	
	17	14,999	43,761	21,500	22,261	2.92	721	60.7	
	22	15,969	44,153	21,719	22,434	2.76	727	60.7	
令和	27	16,582	44,678	22,118	22,560	2.69	736	60.7	
	2	18,207	43,974	21,667	22,307	2.42	727	60.5	
	3	18,416	43,870	21,642	22,228	2.38	725	60.5	

3 機構等

(1) 税務機構・職員数（令和3年4月1日現在）



区 分		職 員 数									備 考	
		課 長	副 参 事	室 長	補 佐	主 幹	係 長	主 査	主 事	任 用 職 員 年 度	実 人 数	
税 務 課	総 括	1			1						2	
	市 民 税 係						1		8	1	10	
	固 定 資 産 税 係						1	1	6	1	9	固定資産税係は 育休2名を含む
	収 納 係						(1)	1	4	2	7	
合 計		1			1		2 (1)	2	18	4	28	

※（ ）は兼務発令

(2) 事務分掌

○市民税係

1. 市税条例及び関係規則等に関すること。
2. 市県民税の申告及び賦課調定に関すること。
3. 法人市民税の申告及び調定に関すること。
4. 市たばこ税の申告及び調定に関すること。
5. 軽自動車税の登録廃車及び賦課調定に関すること。
6. 県民税徴収取扱事務委託金に関すること。
7. 国民健康保険税条例及び関係規則等に関すること。
8. 国民健康保険税の賦課調定及び減免並びに還付に関すること。
9. 介護保険料の賦課調定及び減免並びに還付に関すること。
10. 後期高齢者医療保険料の賦課調定及び減免並びに還付に関すること。
11. 入湯税に関すること。
12. 市民税及び諸税に係る証明に関すること。
13. 係内の予算・決算及び庶務に関すること。
14. 課内の庶務に関すること。

○固定資産税係

1. 市税条例及び関係規則等に関すること。
2. 固定資産の評価に関すること。
3. 固定資産税及び都市計画税の賦課調定に関すること。
4. 固定資産評価審査委員会に対する答弁書に関すること。
5. 固定資産に係る諸報告及び証明に関すること。
6. 償却資産の申告及び調査に関すること。
7. 固定資産税台帳及び公図等の整備並びに保管に関すること。
8. 固定資産税に係る証明に関すること。
9. 土地家屋登記済異動処理に関すること。
10. 国有資産等所在市町村交付金並びに国有提供施設等所在市町村助成交付金に関すること。
11. 自然環境保全奨励費補助金に関すること。
12. 特別土地保有税に関すること。
13. 係内の予算・決算及び庶務に関すること。

○収納係

1. 市税条例及び関係規則等に関すること。
2. 市税、国民健康保険税、介護保険料及び後期高齢者医療保険料に係る還付・調定・収納消込に関すること。
3. 郵便振替・口座振替・コンビニの収納に関すること。
4. 市税、国民健康保険税、介護保険料及び後期高齢者医療保険料の督促・催告に関すること。
5. 執行停止及び不納欠損処理に関すること。
6. 納税貯蓄組合及び納税貯蓄組合補助金に関すること。
7. 納税思想の普及啓発及び広報宣伝活動に関すること。
8. 係内の予算・決算及び庶務に関すること。
9. 市税、国民健康保険税、介護保険料及び後期高齢者医療保険料の徴収に関すること。
10. 収納対策本部の庶務に関すること。
11. 宮城県地方税滞納整理機構に関すること。

Ⅱ 市税の予算と決算

1 一般会計歳入歳出決算額の推移

(1) 歳入決算額

区 分	平成 30 年度			令和 元 年度			令和 2 年度		
	決 算 額	前年比	構成比	決 算 額	前年比	構成比	決 算 額	前年比	構成比
	千円	%	%	千円	%	%	千円	%	%
歳 入 合 計	25,443,776	88.04	100.00	21,522,603	84.59	100.00	27,092,537	125.88	100.00
市 税	6,758,995	101.67	26.57	6,840,156	101.20	31.78	6,802,489	99.45	25.11
地 方 譲 与 税	183,458	102.23	0.72	188,121	102.54	0.87	153,136	81.40	0.57
利子割交付金	6,027	85.82	0.02	3,051	50.62	0.01	3,003	98.43	0.01
配当割交付金	12,589	77.09	0.05	14,656	116.42	0.07	13,676	93.31	0.05
株式等譲渡所得割交付金	10,756	64.76	0.04	8,974	83.43	0.04	15,382	171.41	0.06
法人事業税交付金	—	—	—	—	—	—	41,508	—	0.15
地方消費税交付金	855,019	104.88	3.36	808,474	94.56	3.76	986,014	121.96	3.64
環境性能割交付金	38,708	92.77	0.15	27,821	71.87	0.13	12,550	45.11	0.05
国有提供施設等所在市町村助成交付金	4,506	100.00	0.02	4,506	100.00	0.02	4,506	100.00	0.02
地方特例交付金	49,642	118.26	0.20	117,180	236.05	0.54	64,848	55.34	0.24
地方交付税	1,856,059	62.91	7.30	2,127,915	114.65	9.90	1,860,520	87.43	6.87
交通安全対策特別交付金	8,134	91.10	0.03	7,108	87.39	0.03	7,310	102.84	0.03
分担金及び負担金	209,712	96.30	0.82	166,937	79.60	0.78	97,570	58.45	0.36
使用料及び手数料	250,977	102.65	0.99	240,211	95.71	1.12	207,596	86.42	0.77
国庫支出金	2,209,526	57.08	8.68	2,422,203	109.63	11.25	8,263,865	341.17	30.49
県支出金	1,088,468	99.01	4.28	1,506,265	138.38	7.00	1,549,358	102.86	5.72
財産収入	204,686	66.53	0.80	226,133	110.48	1.05	79,963	35.36	0.30
寄附金	66,967	85.00	0.26	203,138	303.34	0.94	312,483	153.83	1.15
繰入金	8,656,977	171.80	34.02	3,544,951	40.95	16.47	3,384,590	95.48	12.48
繰越金	785,909	17.07	3.09	783,002	99.63	3.64	1,430,567	182.70	5.28
諸収入	516,561	50.44	2.03	1,209,801	234.20	5.62	339,335	28.05	1.25
市債	1,670,100	99.16	6.57	1,072,000	64.19	4.98	1,462,268	136.41	5.40

(2) 歳出決算額

年度 区分	平成 30 年度			令和 元 年度			令和 2 年度		
	決 算 額	前年比	構成比	決 算 額	前年比	構成比	決 算 額	前年比	構成比
	千円	%	%	千円	%	%	千円	%	%
歳 出 合 計	24,010,775	87.71	100.00	19,372,034	80.68	100.00	25,465,897	131.46	100.00
議 会 費	184,614	100.83	0.77	186,868	101.22	0.96	178,731	95.65	0.70
総 務 費	8,362,515	163.74	34.83	5,443,691	65.10	28.10	8,631,725	158.56	33.90
民 生 費	6,220,153	104.48	25.91	6,268,445	100.78	32.36	6,944,078	110.78	27.27
衛 生 費	1,223,941	54.53	5.10	1,137,102	92.90	5.87	1,336,310	117.52	5.25
労 働 費	34,515	68.19	0.14	36,378	105.40	0.19	34,129	93.82	0.13
農 林 水 産 業 費	852,514	47.76	3.55	1,168,220	137.03	6.03	1,071,051	91.68	4.21
商 工 費	266,074	102.25	1.11	249,650	93.83	1.29	779,094	312.07	3.06
土 木 費	3,148,768	45.82	13.11	1,560,658	49.56	8.06	2,529,395	162.07	9.93
消 防 費	465,229	104.11	1.94	486,760	104.63	2.51	500,593	102.84	1.97
教 育 費	2,060,426	137.07	8.58	1,859,199	90.23	9.60	2,367,035	127.31	9.28
災 害 復 旧 費	205,219	11.43	0.85	62,306	30.36	0.32	116,579	187.11	0.46
公 債 費	986,807	83.98	4.11	912,757	92.50	4.71	977,177	107.06	3.84
諸 支 出 金	0	—	—	0	—	—	0	—	—
予 備 費	0	—	—	0	—	—	0	—	—

2 市税の予算と決算

(1) 令和2年度市税等予算額・調定額・収入済額等調

税目			区分	予算額	調定額	収入済額	収入率						
							本年度	前年度					
市 民 税	個人	現年課税分	円	2,072,309,000	円	2,168,074,633	円	2,151,361,168	%	99.22	%	99.14	
		滞納繰越分		17,000,000		66,999,039		22,766,100		33.76		27.36	
		小計		2,089,309,000		2,235,073,672		2,174,127,268		97.26		96.92	
	法人	現年課税分		348,194,000		364,478,800		364,403,900		99.73		99.85	
		滞納繰越分		500,000		3,573,900		1,540,600		43.11		31.17	
		小計		348,694,000		368,052,700		365,944,500		99.18		99.30	
	計				2,438,003,000		2,603,126,372		2,540,071,768		97.53		97.32
	固定資産税	固定資産税	現年課税分		3,245,116,000		3,320,340,650		3,291,840,422		99.14		99.47
			滞納繰越分		12,500,000		62,413,679		18,225,041		28.76		26.90
小計				3,257,616,000		3,382,754,329		3,310,065,463		97.84		98.09	
国有資産等所在 市町村交付金			42,527,000		42,775,600		42,775,600		100.00		100.00		
計				3,300,143,000		3,425,529,929		3,352,841,063		97.87		98.11	
軽自動車税	現年課税分		100,000,000		116,357,900		114,574,100		98.45		98.12		
	滞納繰越分		700,000		6,410,356		1,919,391		29.88		25.48		
	計		100,700,000		122,768,256		116,493,491		94.87		94.11		
市たばこ税	現年課税分		265,600,000		312,592,853		312,592,853		100.00		100.00		
	滞納繰越分		-		-		-		-		-		
	計		265,600,000		312,592,853		312,592,853		100.00		100.00		
都市計画税	現年課税分		472,058,000		481,979,250		477,842,169		99.14		99.47		
	滞納繰越分		1,500,000		9,067,528		2,647,750		28.76		26.90		
	計		473,558,000		491,046,778		480,489,919		97.84		98.08		
市税合計	現年課税分		6,545,804,000		6,806,599,686		6,755,390,212		99.23		99.40		
	滞納繰越分		32,200,000		148,464,502		47,098,882		31.41		27.15		
	合計		6,578,004,000		6,955,064,188		(1,567,643) 6,802,489,094		97.78		97.83		
国民健康保険税	現年課税分		642,899,000		717,124,100		683,970,709		95.06		94.89		
	滞納繰越分		37,737,000		156,256,285		47,023,114		29.93		23.93		
	計		680,636,000		873,380,385		(2,526,800) 730,993,823		83.41		80.53		

※ () 内は還付未済額で内数

(2) 市税の予算額及び決算額の推移

区 分		年 度		
		平成30年度	令和元年度	令和2年度
予 算 額		千円 6,424,650	千円 6,508,453	千円 6,578,004
決 算 額	調 定 額	6,916,477	6,991,910	6,955,064
	収 入 額	6,758,995	6,840,156	6,802,489
	不納欠損額	6,771	6,832	5,495
	還付未済額	1,050	3,776	1,568
	収入未済額	151,761	148,698	148,647
収 入 率	対 予 算	% 105.19	% 105.04	% 103.39
	対 調 定	97.71	97.78	97.78
前 年 比	予 算 額	98.31	101.30	101.07
	調 定 額	101.50	101.09	99.47
	収 入 額	101.67	101.20	99.45

◎ 収入額の税目別割合（令和2年度決算額）

市 民 税	37.34%	個 人	31.96%
		法 人	5.38%
固 定 資 産 税	49.29%	純固定資産税	48.66%
		国有資産等所在市町村交付金	0.63%
軽 自 動 車 税	1.71%	※総収入額=6,802,489千円 ※市民1人当たりの換算額=154,933円 (令和3年3月31日の人口=43,906人)	
市 た ば こ 税	4.60%		
都 市 計 画 税	7.06%		

Ⅲ 市民税

1 個人市民税

(1) 個人市民税の納税義務者数の推移

	平成30年度		令和元年度		令和2年度	
	義務者数	前年比	義務者数	前年比	義務者数	前年比
	人	%	人	%	人	%
総数	23,632	108.81	24,303	102.84	24,391	100.36
均等割	22,338	100.99	22,933	102.66	22,992	100.26
所得割	21,458	100.51	22,438	104.57	22,580	100.63

(2) 調定額の推移（現年課税分）

	平成30年度		令和元年度		令和2年度	
	義務者数	前年比	義務者数	前年比	義務者数	前年比
	千円	%	千円	%	千円	%
総計	2,124,940	100.69	2,144,129	100.90	2,168,074	101.12
均等割	75,023	100.46	75,657	100.85	76,368	100.94
所得割	2,049,917	100.70	2,068,472	100.91	2,091,706	101.12

(3) 退職所得の分離課税に係る所得割額の推移

	平成30年度	令和元年度	令和2年度
義務者数（人）	94	93	89
調定額（千円）	15,236	13,544	18,872
前年比（%）	90.64	88.89	139.34

2 個人市民税の課税状況（7月1日時点）

(1) 所得区分別納税義務者数の推移

	平成30年度			令和元年度			令和2年度		
	義務者数	税額	構成比	義務者数	税額	構成比	義務者数	税額	構成比
	人	千円	%	人	千円	%	人	千円	%
給与所得者	16,650	1,769,645	87.20	16,904	1,788,070	87.24	17,012	1,791,510	86.80
営業等所得者	563	70,930	3.50	556	68,723	3.35	529	68,943	3.34
農業所得者	41	3,848	0.19	46	4,099	0.20	47	4,599	0.22
その他の所得者	2,598	135,632	6.68	2,580	134,856	6.58	2,622	144,365	6.99
分離課税対象者	159	49,375	2.43	161	53,884	2.63	178	54,616	2.65
計	20,011	2,029,430	100.00	20,247	2,049,632	100.00	20,388	2,064,033	100.00

(2) 課税標準段階別所得区分別の所得割額

	平成30年度			令和元年度			令和2年度		
	義務者数	税額	構成比	義務者数	税額	構成比	義務者数	税額	構成比
	人	千円	%	人	千円	%	人	千円	%
10万円以下	914	14,353	0.71	908	9,861	0.48	888	14,238	0.69
10万円を超え 100万円以下	7,146	224,914	11.08	7,090	221,734	10.82	7,120	220,883	10.70
100万円を超え 200万円以下	5,813	471,058	23.21	5,987	482,288	23.53	6,139	495,516	24.01
200万円を超え 300万円以下	3,119	428,862	21.13	3,177	433,794	21.16	3,138	433,239	20.99
300万円を超え 400万円以下	1,580	317,750	15.66	1,638	329,178	16.06	1,668	336,613	16.31
400万円を超え 550万円以下	903	245,470	12.10	891	237,762	11.60	871	233,454	11.31
550万円を超え 700万円以下	220	80,295	3.96	239	87,677	4.28	235	83,053	4.02
700万円を超え 1,000万円以下	159	77,502	3.82	154	75,103	3.66	174	84,000	4.07
1,000万円超	157	169,226	8.34	163	172,235	8.40	155	163,037	7.90
計	20,011	2,029,430	100.00	20,247	2,049,632	100.00	20,388	2,064,033	100.00

3 法人市民税

(1) 法人市民税の推移（現年課税分）

	平成30年度			令和元年度			令和2年度		
	法人数	調定額	構成比	法人数	調定額	構成比	法人数	調定額	構成比
1号法人	682	千円 64,154	% 13.93	675	千円 64,247	% 14.53	674	千円 57,693	% 15.83
2号法人	10	4,557	0.99	10	4,289	0.97	7	2,024	0.56
3号法人	219	132,782	28.83	224	121,697	27.53	220	99,702	27.35
4号法人	22	21,046	4.57	18	21,146	4.78	20	19,559	5.37
5号法人	67	33,485	7.27	61	31,172	7.05	72	23,233	6.37
6号法人	10	22,611	4.91	12	25,540	5.78	12	21,330	5.85
7号法人	109	116,341	25.26	102	99,207	22.44	98	84,209	23.10
8号法人	2	6,493	1.41	3	9,432	2.13	3	10,691	2.93
9号法人	9	59,105	12.83	9	65,315	14.78	8	46,037	12.63
計	1,130	460,574	100.00	1,114	442,045	100.00	1,114	364,478	100.00

IV 固定資産税・都市計画税

1 固定資産税

(1) 総括（概要調書等から）

①課税標準額の推移

区 分	平成 30 年 度			令和 元 年 度			令和 2 年 度		
	課税標準額	前年比	構成比	課税標準額	前年比	構成比	課税標準額	前年比	構成比
	千円	%	%	千円	%	%	千円	%	%
土 地	63,969,762	102.77	26.84	64,479,646	100.80	26.16	65,700,374	101.89	26.33
家 屋	91,868,653	97.60	38.54	95,141,202	103.56	38.61	97,084,245	102.04	38.91
償却資産	79,455,431	104.50	33.34	83,778,471	105.44	34.00	83,659,465	99.86	33.53
計	235,293,846	101.24	98.72	243,399,319	103.44	98.77	246,444,084	101.25	98.78
市町村交付金	3,060,500	134.39	1.28	3,037,803	99.26	1.23	3,055,423	100.58	1.22
合 計	238,354,346	101.57	100.00	246,437,122	103.39	100.00	249,499,507	101.24	100.00

②調定額の推移

区 分	平成 30 年 度			令和 元 年 度			令和 2 年 度		
	調 定 額	前年比	構成比	調 定 額	前年比	構成比	調 定 額	前年比	構成比
	千円	%	%	千円	%	%	千円	%	%
土 地	890,903	102.84	27.50	897,047	100.69	26.82	914,053	101.90	26.90
家 屋	1,200,822	97.96	37.06	1,246,162	103.78	37.26	1,282,654	102.93	37.75
償却資産	1,105,330	104.26	34.12	1,158,538	104.81	34.64	1,157,910	99.95	34.08
計	3,197,055	101.42	98.68	3,301,747	103.27	98.73	3,354,617	101.60	98.74
市町村交付金	42,847	134.40	1.32	42,529	99.26	1.27	42,776	100.58	1.26
合 計	3,239,902	101.75	100.00	3,344,276	103.22	100.00	3,397,393	101.59	100.00

③納税義務者数の推移

区 分	平成 30 年 度			令和 元 年 度			令和 2 年 度		
	納税義務者	前年比	構成比	納税義務者	前年比	構成比	納税義務者	前年比	構成比
	人	%	%	人	%	%	人	%	%
土 地 (うち法人)	12,025 (489)	100.92	48.30	12,097 (505)	100.62	48.15	12,209 (513)	100.93	48.13
家 屋 (うち法人)	12,099 (554)	101.10	48.60	12,223 (565)	101.02	48.65	12,316 (577)	100.76	48.55
償却資産 (うち法人)	771 (714)	108.13	3.10	803 (746)	104.15	3.20	841 (780)	104.73	3.32
計(延数) (うち法人)	24,895 (1,757)	101.42	100.00	24,895 (1,757)	100.92	100.00	25,366 (1,870)	101.89	100.00

(2) 土地の推移 (概要調書から)

	平成30年度			令和元年度			令和2年度			
	筆数	地籍	決定価格	筆数	地籍	決定価格	筆数	地籍	決定価格	
	筆	千㎡	千円	筆	千㎡	千円	筆	千㎡	千円	
田	14,343	13,901	1,510,462	14,342	13,865	1,473,759	14,186	13,737	1,468,207	
畑	7,678	4,630	3,907,292	7,647	4,608	3,793,272	7,636	4,589	3,683,650	
宅地	住宅	25,562	5,137	108,003,543	25,817	5,159	108,477,953	26,003	5,170	109,761,901
	非住宅	3,607	4,119	54,021,484	3,556	4,117	53,751,762	3,613	4,212	55,158,685
	非課税	2,283	1,270	0	2,302	1,273	0	2,320	1,304	0
	計	31,452	10,526	162,025,027	31,675	10,549	162,229,715	31,936	10,686	164,920,586
池沼	32	143	156	32	143	156	35	143	136	
山林	2,328	11,295	200,350	2,340	11,297	200,332	2,355	11,306	200,194	
原野	735	646	4,851	722	646	4,804	724	646	4,805	
雑種地	4,613	3,116	6,357,544	4,690	3,151	6,397,374	4,805	3,170	6,468,483	
その他	20,124	16,193	0	20,259	16,054	0	20,326	16,173	0	
計	81,305	60,450	174,005,682	81,707	60,313	174,099,412	82,003	60,450	176,746,061	

(3) 家屋の推移 (概要調書から)

	平成30年度			令和元年度			令和2年度		
	棟数	床面積	決定価格	筆数	地籍	決定価格	筆数	地籍	決定価格
	棟数	㎡	千円	棟数	㎡	千円	棟数	㎡	千円
木造	16,421	1,598,679	36,016,485	16,415	1,612,210	37,587,871	16,423	1,622,912	38,958,644
非木造	6,002	1,704,553	55,937,661	5,423	1,721,643	57,637,601	5,450	1,722,836	58,203,554
計	22,423	3,303,232	91,954,146	21,838	3,333,853	95,225,472	21,873	3,345,748	97,162,198

(4) 新增築家屋 (概要調書から)

	平成29年築			平成30年築			令和元年築		
	棟数	床面積	決定価格	筆数	地籍	決定価格	筆数	地籍	決定価格
	棟数	㎡	千円	棟数	㎡	千円	棟数	㎡	千円
木造	189	22,691	1,464,549	197	25,218	1,645,058	193	23,169	1,505,548
非木造	75	16,634	1,330,838	67	23,260	1,805,417	56	9,797	709,619
計	264	39,325	2,795,387	264	48,478	3,450,475	249	32,966	2,215,167

(5) 償却資産の推移（概要調書から）

		平成30年度	令和元年度	令和2年度
市長が価格等を決定したもの		千円	千円	千円
	構築物	12,791,187	13,271,112	12,726,761
	機械及び装置	44,021,028	45,752,956	44,635,241
	船舶	11,256	8,972	6,694
	航空機	2,497,681	2,032,669	3,102,838
	車両及び運搬具	447,013	414,257	452,361
	工具・器具及び備品	7,048,613	6,939,881	6,885,672
	計	66,816,778	68,419,847	67,809,567
法第389条関係	総務大臣決定、配分	17,963,997	19,508,558	16,695,314
	県知事決定、配分			
	計	17,963,997	19,508,558	16,695,314
法第743条の規定により 県知事が決定したもの		84,780,775	87,928,405	84,504,881

(6) 国有資産等所在市町村交付金

区分	価 格				算定標準額	交付金額	
	土 地	家 屋	償却資産	計			
平成30年度		千円	千円	千円	千円	円	
	国有資産	2,270,741	303,336	2,174,170	4,748,247	2,276,419	31,869,600
	公有資産	1,863,392	1,150,362	0	3,013,754	784,081	10,977,100
	計	4,134,133	1,453,698	2,174,170	7,762,001	3,060,500	42,846,700
令和元年度	国有資産	2,360,843	297,004	2,013,957	4,671,804	2,237,298	31,321,700
	公有資産	1,958,705	1,150,362	0	3,109,067	800,505	11,207,000
	計	4,319,548	1,447,366	2,013,957	7,780,871	3,037,803	42,528,700
令和2年度	国有資産	2,472,659	280,366	1,944,214	4,697,239	2,249,954	31,499,000
	公有資産	1,988,486	1,150,362	0	3,138,848	805,469	11,276,600
	計	4,461,145	1,430,728	1,944,214	7,836,087	3,055,423	42,775,600

2 都市計画税

(1) 総括（概要調書等から）

①課税標準額の推移

年度 区分	平成 30 年度			令和 元 年 度			令和 2 年 度		
	課税標準額	前年比	構成比	課税標準額	前年比	構成比	課税標準額	前年比	構成比
	千円	%	%	千円	%	%	千円	%	%
土 地	74,504,903	103.89	47.54	75,755,393	101.68	46.59	77,099,860	101.77	46.55
家 屋	82,215,697	97.88	52.46	86,858,405	105.65	53.41	88,542,699	101.94	53.45
合 計	156,720,600	99.36	100.00	162,613,798	103.76	100.00	165,642,559	101.86	100.00

②調定額の推移

年度 区分	平成 30 年度			令和 元 年 度			令和 2 年 度		
	課税標準額	前年比	構成比	課税標準額	前年比	構成比	課税標準額	前年比	構成比
	千円	%	%	千円	%	%	千円	%	%
土 地	222,688	103.90	47.93	226,247	101.60	47.29	230,242	101.77	47.17
家 屋	241,964	97.57	52.07	252,132	104.20	52.71	257,880	102.28	52.83
合 計	464,652	100.50	100.00	478,379	102.95	100.00	488,122	102.04	100.00

③納税義務者数の推移

年度 区分	平成 30 年度			令和 元 年 度			令和 2 年 度		
	納税義務者	前年比	構成比	納税義務者	前年比	構成比	納税義務者	前年比	構成比
	人	%	%	人	%	%	人	%	%
土 地 (うち法人)	10,061 (412)	101.13	49.53	10,195 (428)	101.33	77.94	10,285 (434)	100.88	78.13
家 屋 (うち法人)	10,253 (504)	101.35	50.47	10,519 (516)	102.59	80.41	10,611 (525)	100.87	80.61
計 (延数) (うち法人)	20,314 (916)	100.74	100.00	13,081 (597)	101.70	100.00	13,164 (606)	100.63	100.00

(2) 土地の推移（概要調書から）

		平成30年度			令和元年度			令和2年度		
		筆数	地籍	決定価格	筆数	地籍	決定価格	筆数	地籍	決定価格
宅	住宅	筆	千㎡	千円	筆	千㎡	千円	筆	千㎡	千円
	住宅	14,752	7,160	91,757,225	14,904	7,185	92,715,153	15,082	7,286	93,081,017
	非住宅	1,341	500	51,578,383	1,348	502	51,222,521	1,377	505	52,581,217
地	計	16,093	7,660	143,335,608	16,252	7,687	143,937,674	16,459	7,791	145,662,234
	農地	595	297	3,902,214	580	289	3,771,910	566	283	3,655,817
	計	16,688	7,957	147,237,822	16,832	7,976	147,709,584	17,025	8,074	149,318,051

(3) 家屋の推移（概要調書から）

		平成30年度			令和元年度			令和2年度		
		棟数	床面積	決定価格	筆数	地籍	決定価格	筆数	地籍	決定価格
		棟数	千㎡	千円	棟数	千㎡	千円	棟数	千㎡	千円
	木造	12,085	1,214	29,806,425	12,257	1,247	32,319,307	12,308	1,259	33,550,682
	非木造	5,428	1,605	52,465,365	4,869	1,628	54,595,191	4,889	1,628	55,042,949
	計	17,513	2,819	82,271,790	17,126	2,875	86,914,498	17,197	2,887	88,593,631

V 諸税

1 軽自動車税

(1) 区別課税台数及び調定額の推移

年 度 区 分		平 成 3 0 年 度				令 和 元 年 度				令 和 2 年 度			
		登録 台数	減免 台数	非 課税 台数	課税 台数	登録 台数	減免 台数	非 課税 台数	課税 台数	登録 台数	減免 台数	非 課税 台数	課税 台数
原 動 機 付 自 転 車	50cc以下	985	0	6	979	952	0	5	947	911	0	5	906
	50cc超 90cc以下	93	0	5	88	95	0	5	90	90	0	5	85
	90cc超 125cc以下	197	0	5	192	220	0	5	215	223	0	5	218
	三輪以上 20cc超	18	0	0	18	19	0	0	19	19	0	0	19
	小 計	1,293	0	16	1,277	1,286	0	15	1,271	1,243	0	15	1,228
軽 自 動 車 及 び 小 型 特 殊 自 動 車	二輪車	483	0	0	483	489	0	0	489	479	0	0	479
	三輪車	0	0	0	0	1	0	0	1	1	0	0	1
	四輪乗用 (自)	9,839	118	30	9,691	9,991	132	30	9,829	9,985	144	33	9,808
	四輪乗用 (営)	0	0	0	0	0	0	0	0	0	0	0	0
	四輪貨物 (自)	2,491	6	47	2,438	2,398	17	46	2,335	2,290	15	54	2,221
	四輪貨物 (営)	70	0	0	70	64	0	0	64	67	0	0	67
	農耕 作業用	798	1	66	731	794	1	67	726	788	1	34	753
	特殊 作業用	268	0	2	266	272	0	2	270	298	0	2	296
小 計	13,949	125	145	13,679	14,009	150	145	13,714	13,908	160	123	13,625	
二輪の 小型自動車	596	0	0	596	610	0	0	610	619	0	0	619	
合 計	15,838	125	161	15,552	15,905	150	160	15,595	15,770	160	138	15,472	
調定額 (円)	107,259,200				111,560,800				116,357,900				

2 市たばこ税

(1) 販売本数及び税額の推移

区 分		年 度	平成30年度	令和元年度	令和2年度
販売本数	本数(本)		61,776	57,125	55,601
	前年比(%)		93.49	92.47	97.33
税額	金額(円)		333,518,733	324,257,175	312,592,853
	前年比(%)		97.25	97.22	96.40

VI 国民健康保険税・後期高齢者医療保険料・介護保険料

1 国民健康保険税

(1) 決算の推移

区 分		平成30年度		令和元年度		令和2年度	
		決算額 (単位：円)	前年比 (%)	決算額 (単位：円)	前年比 (%)	決算額 (単位：円)	前年比 (%)
予算 現額	現年課税分	666,423,000	85.33	651,711,000	97.79	642,899,000	98.65
	滞納繰越分	26,339,000	74.36	44,478,000	168.87	37,737,000	84.84
	計	692,762,000	84.86	696,189,000	100.49	680,636,000	97.77
調定額	現年課税分	749,677,900	82.19	723,581,400	96.52	717,124,100	99.11
	滞納繰越分	214,001,022	88.21	183,629,082	85.81	156,256,285	85.09
	計	963,678,922	83.45	907,210,482	94.14	873,380,385	96.27
収入 済額	現年課税分	(2,094,300)		(1,265,600)		(2,268,800)	
	滞納繰越分	707,125,806 (149,236)	82.76	686,589,700 (191,384)	97.10	683,970,709 (258,000)	99.62
	計	58,305,070 (2,243,536)	85.20	43,942,914 (1,456,984)	75.37	47,023,114 (2,526,800)	107.01
不納 欠損額	現年課税分	0	-	0	-	12,900	-
	滞納繰越分	11,128,400	78.46	14,757,467	132.61	8,521,830	57.75
	計	11,128,400	78.46	14,757,467	132.61	8,534,730	57.83
収入 未済額	現年課税分	44,646,394	75.77	38,257,300	85.69	35,409,291	92.56
	滞納繰越分	144,716,788	90.37	125,120,085	86.46	100,969,341	80.70
	計	189,363,182	86.44	163,377,385	86.28	136,378,632	83.47
収入 割合	予算 比	現年課税分	106.11	105.35	106.39		
		滞納繰越分	221.36	98.80	124.61		
		計	110.49	104.93	107.40		
	調定 比	現年課税分	94.32	94.89	95.38		
		滞納繰越分	27.25	23.93	30.09		
		計	79.43	80.53	83.70		

※ () は還付未済額

(2) 加入状況調

(単位：世帯、人、%)

年度	区分	世帯数	被保険者 世帯数	加入割合	人口	被保険者数	加入割合	1世帯当り 被保険者数
平成30年度		17,785	5,291	29.75	44,013	8,444	19.19	1.60
令和元年度		17,976	5,249	29.20	43,877	8,241	18.78	1.57
令和2年度		18,342	5,286	28.82	43,906	8,226	18.74	1.56

※人口及び世帯数は各年度末現在

(3) 賦課割合及び税率の推移

(単位：円、%)

年 度			区 分		
			所 得 割	被保険者均等割	世帯別平等割
平成30年度	賦 割 課 合	医 療 分	49.39	35.44	15.17
		支 援 分	49.91	35.43	15.16
		介 護 分	47.98	36.11	15.91
	税 率	医 療 分	6.31/100	25,100	17,600
		支 援 分	2.44/100	9,700	6,800
		介 護 分	1.94/100	9,900	5,000
令和元年度	賦 割 課 合	医 療 分	47.48	36.78	15.74
		支 援 分	46.99	37.12	15.89
		介 護 分	44.42	38.54	17.04
	税 率	医 療 分	6.31/100	25,100	17,600
		支 援 分	2.44/100	9,700	6,800
		介 護 分	1.94/100	9,900	5,000
令和2年度	賦 割 課 合	医 療 分	47.41	36.73	15.86
		支 援 分	46.79	37.16	16.05
		介 護 分	45.13	37.91	16.96
	税 率	医 療 分	6.31/100	25,100	17,600
		支 援 分	2.44/100	9,700	6,800
		介 護 分	1.94/100	9,900	5,000

(4) 税負担額の推移

年 度		区 分	負 担 額		
			1世帯当たり	被保険者1人当たり	1世帯当たり最高
平成30年度	医 療 分	円	94,745	59,367	580,000
	支 援 分	円	36,127	22,637	190,000
	介 護 分	円	10,817	22,802	160,000
令和元年度	医 療 分	円	92,458	58,890	610,000
	支 援 分	円	35,270	22,465	190,000
	介 護 分	円	10,123	22,186	160,000
令和2年度	医 療 分	円	91,247	58,635	610,000
	支 援 分	円	34,706	22,302	190,000
	介 護 分	円	9,710	22,425	160,000

2 後期高齢者医療保険料

(1) 決算の推移

(単位：円、%)

年度 区分		平成30年度		令和元年度		令和2年度	
		決算額	前年比	決算額	前年比	決算額	前年比
調定額	現年分	343,539,200	102.63	353,319,900	102.85	363,294,900	102.82
	滞納繰越分	2,682,700	82.31	2,554,200	95.21	1,636,500	64.07
	合計	346,221,900	102.43	355,874,100	102.79	364,931,400	102.55
収入済額	現年分	342,208,400	102.59	353,233,300	103.22	362,850,700	102.72
	滞納繰越分	829,900	75.73	855,500	103.08	705,241	82.44
	合計	343,038,300	102.50	354,088,800	103.22	363,555,941	102.67
収入率	現年分	99.61	-0.04	99.98	0.37	99.69	-0.29
	滞納繰越分	30.94	-2.68	33.49	2.55	43.02	9.53
	合計	99.08	0.06	99.50	0.42	99.43	-0.07

(2) 保険料率

区分	平成30年度	令和元年度	令和2年度
均等割額	41,400 円	41,400 円	42,240 円
所得割率	8.02 %	8.02 %	7.97 %

3 介護保険料

(1) 決算の推移

(単位：円、%)

年度 区分		平成30年度		令和元年度		令和2年度	
		決算額	前年比	決算額	前年比	決算額	前年比
調定額	現年分	829,249,000	107.13	831,591,000	100.28	827,628,300	99.52
	滞納繰越分	13,190,225	89.56	11,410,588	86.51	8,494,501	74.44
	合計	842,439,225	106.80	843,001,588	100.07	836,122,801	99.18
収入済額	現年分	824,806,247	107.41	829,403,837	100.56	825,361,300	99.51
	滞納繰越分	4,105,890	77.45	2,943,908	71.70	3,856,677	131.01
	合計	828,912,137	107.21	832,347,745	107.65	829,217,977	99.62
収入率	現年分	99.46	0.26	99.74	0.28	99.59	99.85
	滞納繰越分	31.13	-4.87	25.80	-5.33	45.40	175.97
	合計	91.78	-6.24	98.74	6.96	99.00	100.26

(2) 年間保険料額

所得段階	平成30年度 (第7期計画)	令和元年度 (第7期計画)	令和2年度 (第7期計画)
第1段階	32,300	26,900	21,500
第2段階	53,900	44,900	35,900
第3段階	53,900	52,100	50,300
第4段階	64,700	64,700	64,700
第5段階	71,900	71,900	71,900
第6段階	86,300	86,300	86,300
第7段階	93,500	93,500	93,500
第8段階	107,900	107,900	107,900
第9段階	122,300	122,300	122,300
第10段階	125,900	125,900	125,900

(3) 被保険者数

(単位、人)

区 分	平成30年度			令和元年度			令和2年度		
	特別徴収	普通徴収	計/構成比	特別徴収	普通徴収	計/構成比	特別徴収	普通徴収	計/構成比
第1段階	1,031	333	1,364 11.68%	1,031	333	1,364 11.68%	1,206	129	1,335 11.40%
第2段階	744	100	844 7.23%	744	100	844 7.23%	867	46	913 7.80%
第3段階	859	91	950 8.14%	859	91	950 8.14%	951	17	968 8.27%
第4段階	1,508	186	1,694 14.51%	1,508	186	1,694 14.51%	1,500	109	1,609 13.74%
第5段階	2,173	68	2,241 19.19%	2,173	68	2,241 19.19%	2,278	29	2,307 19.70%
第6段階	1,467	120	1,587 13.59%	1,467	120	1,587 13.59%	1,528	63	1,591 13.59%
第7段階	1,470	130	1,600 13.70%	1,470	130	1,600 13.70%	1,551	62	1,613 13.77%
第8段階	638	58	696 5.96%	638	58	696 5.96%	635	45	680 5.81%
第9段階	383	59	442 3.79%	383	59	442 3.79%	392	41	433 3.70%
第10段階	221	36	257 2.20%	221	36	257 2.20%	228	33	261 2.23%
計	10,494	1,181	11,675	10,494	1,181	11,675	11,136	574	11,710
構成比	89.88%	10.12%	100.00%	89.88%	10.12%	100.00%	95.10%	4.90%	100.00%

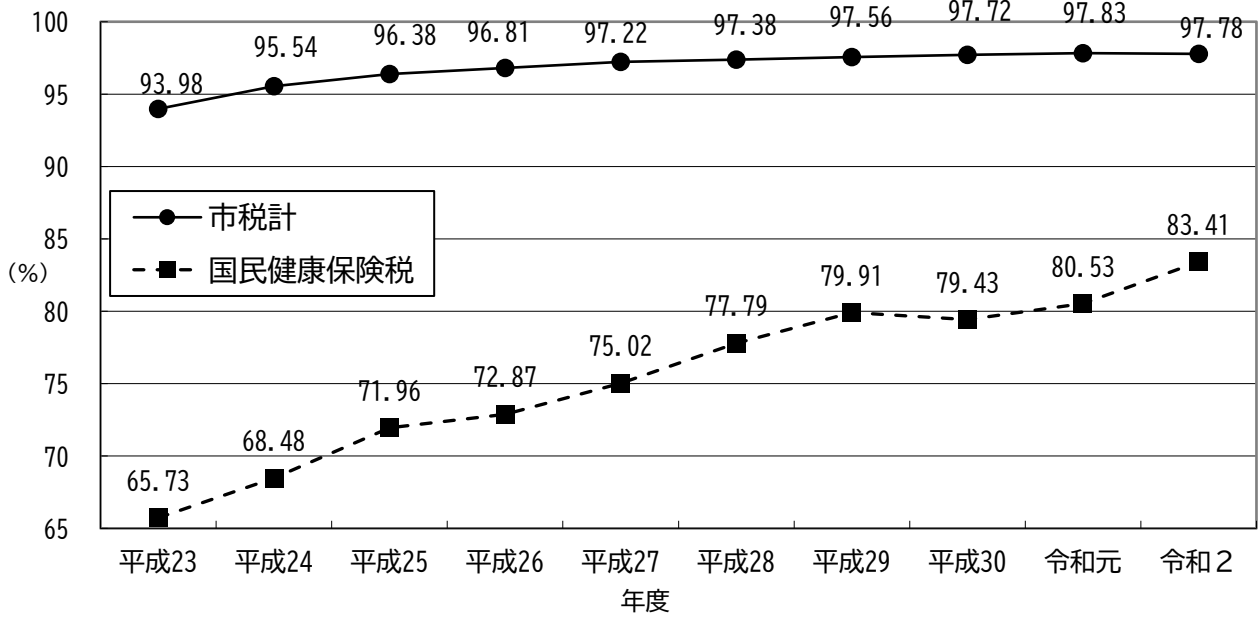
Ⅶ 収納

1 市税等の収納状況

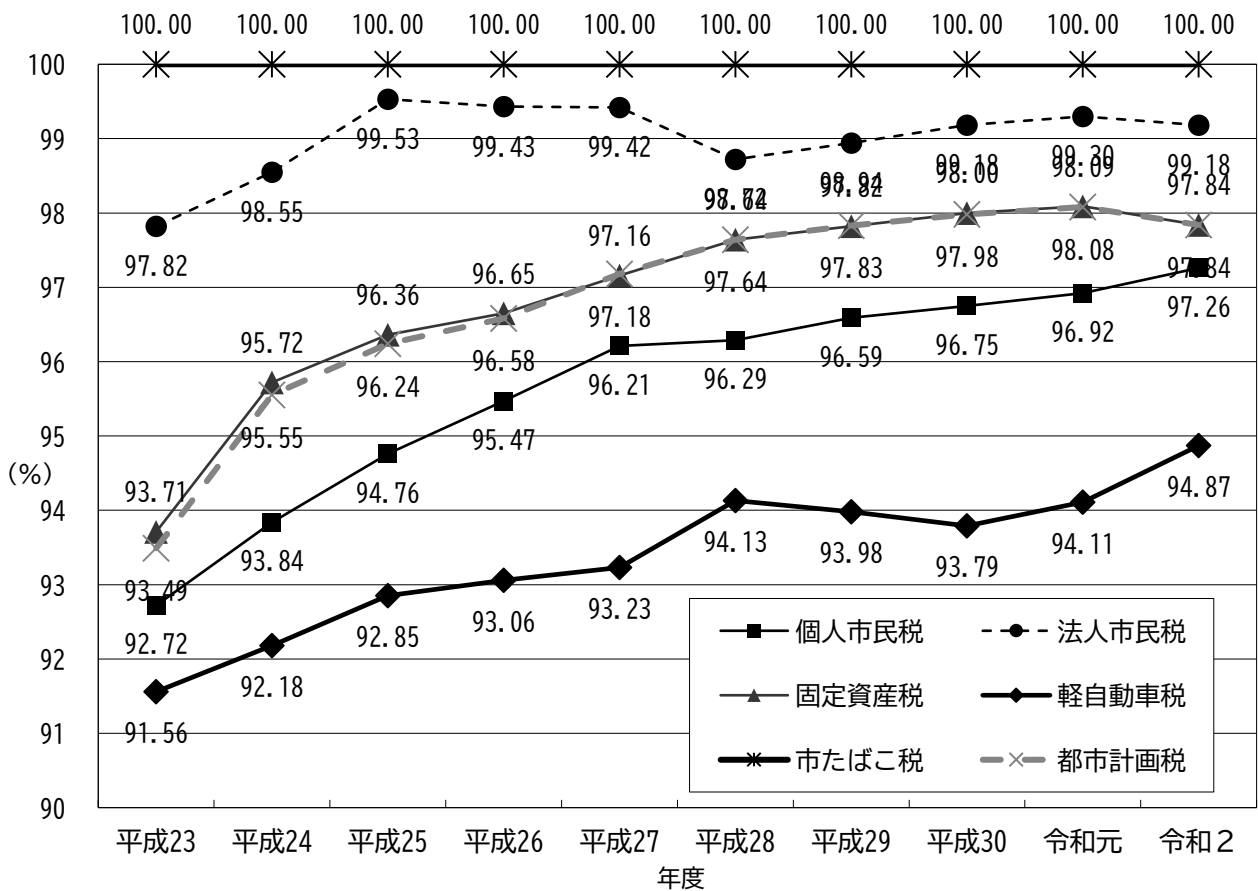
(単位：千円、%)

区 分	平成 30 年度			令和 元 年度			令和 2 年度		
	調 定 額	収 入 額	収 入 率	調 定 額	収 入 額	収 入 率	調 定 額	収 入 額	収 入 率
市 税 計	6,916,477	6,758,994	97.72	6,991,909	6,840,156	97.83	6,955,065	6,800,924	97.78
現年課税分	6,756,541	6,710,710	99.32	6,840,057	6,798,931	99.40	6,806,600	6,754,289	99.23
滞納繰越分	159,936	48,284	30.19	151,852	41,225	27.15	148,465	46,635	31.41
市 民 税	2,661,667	2,586,589	97.18	2,658,032	2,586,867	97.32	2,603,126	2,538,922	97.53
個 人	2,195,873	2,124,610	96.75	2,212,440	2,144,377	96.92	2,235,073	2,173,893	97.26
現年課税分	2,124,940	2,104,033	99.02	2,144,129	2,125,686	99.14	2,168,074	2,151,271	99.22
滞納繰越分	70,933	20,577	29.01	68,311	18,691	27.36	66,999	22,622	33.76
法 人	465,794	461,979	99.18	445,592	442,490	99.30	368,053	365,029	99.18
現年課税分	460,574	459,372	99.74	442,045	441,384	99.85	364,479	363,488	99.73
滞納繰越分	5,220	2,607	49.94	3,547	1,106	31.18	3,574	1,541	43.11
固 定 資 産 税	3,333,664	3,267,866	98.03	3,403,983	3,339,685	98.11	3,425,531	3,352,499	97.87
固定資産税	3,290,817	3,225,019	98.00	3,361,454	3,297,156	98.09	3,382,755	3,309,723	97.84
現年課税分	3,222,979	3,204,408	99.42	3,297,296	3,279,899	99.47	3,320,341	3,291,774	99.14
滞納繰越分	67,838	20,611	30.38	64,158	17,257	26.90	62,414	17,949	28.76
交付金	42,847	42,847	100.00	42,529	42,529	100.00	42,776	42,776	100.00
軽自動車税	113,306	106,266	93.79	118,070	111,121	94.11	122,768	116,469	94.87
現年課税分	107,259	104,784	97.69	111,561	109,459	98.12	116,358	114,554	98.45
滞納繰越分	6,047	1,482	24.51	6,509	1,662	25.53	6,410	1,915	29.88
市たばこ税	333,519	333,519	100.00	324,257	324,257	100.00	312,593	312,593	100.00
現年課税分	333,519	333,519	100.00	324,257	324,257	100.00	312,593	312,593	100.00
滞納繰越分	-	-	-	-	-	-	-	-	-
都 市 計 画 税	474,321	464,754	97.98	487,567	478,226	98.08	491,047	480,441	97.84
現年課税分	464,423	461,747	99.42	478,240	475,717	99.47	481,979	477,833	99.14
滞納繰越分	9,898	3,007	30.38	9,327	2,509	26.90	9,068	2,608	28.76
国民健康保険税	963,679	765,431	79.43	907,210	730,533	80.53	873,380	728,467	83.41
現年課税分	749,678	707,126	94.32	723,581	686,590	94.89	717,124	681,702	95.06
滞納繰越分	214,001	58,305	27.25	183,629	43,943	23.93	156,256	46,765	29.93

2 市税等収入率の推移



3 税目別収入率



4 市税等の滞納繰越状況（令和2年度）

（単位：千円、件）

税目	区分	現年課税分		滞納繰越分		計	
		税額	件数	税額	件数	税額	件数
個人市民税		16,781	1,100	42,539	3,724	59,320	4,824
法人市民税		991	8	1,481	68	2,472	76
固定資産税 （都市計画税を含む）		32,597	774	48,392	3,043	80,989	3,817
軽自動車税		1,798	215	4,068	903	5,866	1,118
特別土地保有税		-	-	-	-	-	-
計		52,167	2,097	96,480	7,738	148,647	9,835
国民健康保険税		35,409	2,427	100,969	10,659	136,378	13,086
合計		87,576	4,524	197,449	18,397	285,025	22,921

※還付未済額を含まず。

5 税目別不納欠損額の推移

（単位：円、件、%）

年度 税目	平成30年度			令和元年度			令和2年度		
	税額	件数	前年比	税額	件数	前年比	税額	件数	前年比
個人市民税	3,894,150	362	94.14	2,954,178	295	75.86	1,860,141	219	62.97
法人市民税	324,900	7	157.95	165,000	3	50.78	552,500	10	334.85
固定資産税 （都計税含）	2,008,000	158	56.05	3,150,012	238	156.87	2,649,400	154	84.11
軽自動車税	543,800	99	106.95	562,700	109	103.48	433,300	89	77.00
計	6,770,850	626	80.29	6,831,890	645	100.90	5,495,341	472	80.44
国民健康 保険税	11,128,400	777	78.46	14,757,467	1,160	132.61	8,534,730	856	57.83
合計	17,899,250	1,403	79.14	21,589,357	1,805	120.62	14,030,071	1,328	64.99

6 税目別差押処分の状況

(単位：件、円)

区分 税目	令和元年度末		当 年 度 中				令和2年度末	
	件数	税 額	差 押		配当 (充当)		件数	税 額
			件数	税 額	件数	税 額		
個人市(県)民税 法人市民税 固定資産税 (都市計画税を含む) 軽自動車税 特別土地保有税	35	7,295,464	242	27,127,486	178	8,805,214	26	4,987,977
国民健康保険税	27	13,568,778	116	36,855,753	80	10,643,916	24	14,529,994
合 計	62	20,864,242	358	63,983,239	258	19,449,130	50	19,517,971

7 督促状発行の状況

(単位：件、%)

年度 税目	平成30年度	令和元年度	令和2年度	前年比
市(県)民税 普通徴収	3,179	3,141	2,760	87.87
市(県)民税 特別徴収	1,641	1,731	1,404	81.11
法人市民税	62	63	47	74.60
固定資産税 (都計税を含む)	4,441	4,760	4,131	86.79
軽自動車税	1,640	1,631	1,161	71.18
特別土地保有税	-	-	-	-
計	10,963	11,326	9,503	83.90
国民健康保険税	6,772	6,575	5,780	87.91
合 計	17,735	17,901	15,283	85.38

8 納税貯蓄組合の状況

(各年度末現在)

区 分	平成30年度		令和元年度		令和2年度	
	組合数	組合員数	組合数	組合員数	組合数	組合員数
地域組合	42	844	31	647	21	513
職域・勤務先 組合	0	0	0	0	0	0
法人及び 同業者組合	0	0	0	0	0	0
計	42	844	31	647	21	513
全世帯数	17,785		17,976		18,342	

9 納付方法別収納額の推移（現年課税分）

税 目	年 度	平成 30 年度				
		収納件数	割 合	収 納 額	割 合	前年比
個人市民税 (普通徴収)	総 額	枚 16,235	% 100.00	千円 515,868	% 100.00	% 98.31
	納 税 組 合	1,254	7.72	40,051	7.76	72.12
	口 座 振 替	2,570	15.83	108,254	20.98	106.77
	金 融 機 関 窓 口	5,179	31.90	200,238	38.82	95.68
	コ ン ビ ニ	7,232	44.55	167,325	32.44	105.55
	ス マ ホ ア プ リ	-	-	-	-	-
固定資産税 都市計画税	総 額	62,910	100.00	3,667,909	100.00	101.98
	納 税 組 合	5,376	8.55	176,914	4.82	88.90
	口 座 振 替	19,260	30.62	1,300,542	35.46	104.96
	金 融 機 関 窓 口	19,716	31.34	1,809,091	49.32	101.48
	コ ン ビ ニ	18,558	29.50	381,362	10.40	100.78
	ス マ ホ ア プ リ	-	-	-	-	-
軽自動車税	総 額	15,259	100.00	104,874	100.00	104.02
	納 税 組 合	1,222	8.01	6,941	6.62	90.86
	口 座 振 替	1,340	8.78	8,303	7.92	105.82
	金 融 機 関 窓 口	5,182	34.81	35,350	33.71	100.66
	コ ン ビ ニ	7,515	49.25	54,280	51.76	108.09
	ス マ ホ ア プ リ	-	-	-	-	-
市税計	総 額	94,404	100.00	4,288,651	100.00	101.57
	納 税 組 合	7,852	8.32	223,906	5.22	85.40
	口 座 振 替	23,170	24.54	1,417,099	33.04	105.10
	金 融 機 関 窓 口	63,382	67.14	2,647,646	61.74	101.38
	コ ン ビ ニ	33,305	35.28	602,967	14.06	105.39
	ス マ ホ ア プ リ	-	-	-	-	-
国民健康保険税	総 額	37,670	100.00	610,628	100.00	81.06
	納 税 組 合	3,116	8.27	60,024	9.83	64.08
	口 座 振 替	10,108	26.83	164,459	26.93	82.33
	金 融 機 関 窓 口	11,007	29.22	186,045	30.47	80.08
	コ ン ビ ニ	13,439	35.68	200,100	32.77	87.91
	ス マ ホ ア プ リ	-	-	-	-	-
合 計	総 額	132,074	100.00	4,899,279	100.00	98.47
	納 税 組 合	10,968	8.30	283,930	5.80	79.79
	口 座 振 替	33,278	25.20	1,581,558	32.28	102.16
	金 融 機 関 窓 口	87,828	66.50	3,033,791	61.92	98.77
	コ ン ビ ニ	46,744	35.39	803,067	16.39	100.41
	ス マ ホ ア プ リ	-	-	-	-	-

令和元年度					令和2年度				
収納件数	割合	収納額	割合	前年比	収納件数	割合	収納額	割合	前年比
枚	%	千円	%	%	枚	%	千円	%	%
15,848	100.00	508,955	100.00	98.66	15,795	100.00	530,144	100.00	104.16
1,050	6.63	36,527	7.18	91.20	820	5.19	28,417	5.36	77.80
2,524	15.93	102,886	20.22	95.04	2,583	16.35	117,059	22.08	113.78
5,106	32.22	204,865	40.25	102.31	4,356	27.58	181,586	34.25	88.64
7,038	44.41	160,183	31.47	95.73	7,664	48.52	190,401	35.91	118.86
130	0.82	4,494	0.88	-	372	2.36	12,681	2.39	282.18
63,431	100.00	3,761,144	100.00	102.54	64,158	100.00	3,778,783	100.00	100.47
4,488	7.08	153,099	4.07	86.54	3,357	5.23	105,873	2.80	69.15
19,522	30.78	1,151,832	30.62	88.57	20,254	31.57	1,338,151	35.41	116.18
19,689	31.04	2,038,683	54.20	112.13	18,398	28.68	1,852,047	49.01	90.85
19,577	30.86	413,703	11.00	108.48	21,476	33.47	466,350	12.34	112.73
155	0.24	3,828	0.10	-	673	1.05	16,362	0.43	427.43
15,352	100.00	108,521	100.00	103.48	15,282	100.00	111,491	100.00	102.74
1,042	6.79	6,018	5.55	86.70	800	5.23	4,761	4.27	79.11
1,360	8.86	8,531	7.86	102.75	1,433	9.38	9,091	8.15	106.56
4,810	31.33	33,726	31.08	95.41	4,282	28.02	30,396	27.26	90.13
8,089	52.69	59,915	55.21	110.38	8,583	56.16	65,938	59.14	110.05
51	0.33	331	0.30	-	184	1.20	1,305	1.17	394.26
94,631	100.00	4,378,620	100.00	102.10	56,283	100.00	3,667,381	100.00	83.76
6,580	6.95	195,644	4.47	87.38	4,977	8.84	139,051	3.79	71.07
23,406	24.73	1,263,249	28.85	89.14	24,270	43.12	1,464,301	39.93	115.92
64,645	68.31	2,919,727	66.68	110.28	27,036	48.04	2,064,029	56.28	70.69
34,704	36.67	633,801	14.47	105.11	37,723	67.02	722,689	19.71	114.02
336		8,653			1,229	2.18	30,348	0.83	350.72
37,163	100.00	588,206	100.00	96.33	36,170	100.00	573,339	100.00	97.47
2,520	6.78	49,661	8.44	82.74	1,932	5.34	38,281	6.68	77.08
10,072	27.10	156,602	26.62	95.22	9,964	27.55	162,336	28.31	103.66
10,761	28.96	178,739	30.39	96.07	9,657	26.70	155,341	27.09	86.91
13,667	36.78	200,803	34.14	100.35	14,257	39.42	210,606	36.73	104.88
143	0.38	2,401	0.41	-	360	1.00	6,775	1.18	282.17
131,794	100.00	4,966,828	100.00	101.38	131,405	100.00	4,993,757	100.00	100.54
9,100	6.90	245,305	4.94	86.40	6,909	5.26	177,332	3.55	72.29
33,478	25.40	1,419,851	28.59	89.78	34,234	26.05	1,626,637	32.57	114.56
89,216	67.69	3,301,672	66.47	108.83	36,693	27.92	2,219,370	44.44	67.22
48,371	36.70	834,604	16.80	103.93	51,980	39.56	933,295	18.69	111.82
479		11,054			1,589	1.21	37,123	0.74	335.83

岩沼市税務概要

令和3年度版

編集・発行 岩沼市総務部税務課

令和3年11月