

令和 2 年度

税務概要



岩 沼 市

目 次

I 岩沼市の概要

1 岩沼市の姿	1
2 人口・世帯数の推移	1
3 機構等	2
(1) 税務機構・職員数(令和2年4月1日現在)	2
(2) 事務分掌	2

II 市税の予算と決算

1 一般会計当初予算額	4
2 一般会計歳入歳出決算額の推移	5
(1) 歳入決算額	5
(2) 歳出決算額	7
(3) 基準財政収入額及び需要額の推移	7
3 市税の予算と決算	9
(1) 市税の予算額及び決算額の推移	9
(2) 令和元年度市税等予算額・調定額・収入済額等調	10
(3) 税目別予算額の推移	11
(4) 税目別調定額の推移	13
(5) 税目別決算額の推移	15

III 市民税

1 個人市民税	17
(1) 個人市民税の納税義務者数の推移	17
(2) 調定額の推移(現年課税分)	18
(3) 退職所得の分離課税に係る所得割額の推移	18
2 個人市民税の課税状況(7月1日現在)	19
(1) 所得区分別納税義務者数の推移	19
(2) 課税標準段階別所得区分別の所得割額	21
(3) 総所得金額等の推移	23
① 所得者区分別調	23
② 納税義務者1人当たり総所得金額等調	23
(4) 所得控除額の推移	25

3 法人市民税	26
(1) 法人市民税の推移(現年課税分)	26
(2) 法人数の推移(現年課税分)	26

IV 固定資産税・都市計画税

1 固定資産税	27
(1) 総括(概要調書等から)	27
① 課税標準額の推移	27
② 調定額の推移	27
③ 納税義務者数の推移	27
(2) 土地の推移(概要調書から)	29
(3) 家屋の推移(概要調書から)	31
① 木造家屋の推移	31
② 非木造家屋の推移	33
③ 新增築家屋(木造家屋)	35
④ 新增築家屋(非木造家屋)	36
(4) 償却資産の推移(概要調書から)	37
(5) 国有資産等所在市町村交付金及び納付金(概要調書から)	38
2 都市計画税	39
(1) 調定額の推移	39
(2) 決定価格及び課税標準額の推移(概要調書から)	39
(3) 地積及び床面積等に関する調(概要調書から)	40
(4) 納税義務者数の推移(概要調書から)	40

V 諸税

1 軽自動車税	41
(1) 区分別課税台数の推移	41
(2) 調定額及び決算額の推移(現年課税分)	43
2 市たばこ税	43
(1) 販売本数及び税額の推移	43

VI 国民健康保険税・後期高齢者医療保険料・介護保険料

1 国民健康保険税	44
(1) 決算の推移	44
(2) 加入状況調	44
(3) 賦課割合及び税率の推移	45

(4) 税負担額の推移	45
2 後期高齢者医療保険料	46
(1) 保険料の賦課期日及び保険料額	46
(2) 調定額及び収納額	46
3 介護保険料	47
(1) 年間保険料額	47
(2) 被保険者数	47
(3) 調定額及び収入額	48

VII 収納

1 市税収納率の推移	49
2 税目別収納率	49
3 市税等の収納状況	50
4 市税等の滞納繰越状況(令和元年度)	52
5 税目別不納欠損額の推移	52
6 税目別差押処分の状況	53
7 督促状発行の状況	53
8 納税貯蓄組合の状況	53
9 納付方法別収納額の推移(現年課税分)	54

VIII その他

1 徴税経費の推移	56
-----------	----

I 岩沼市の概要

1 岩沼市の姿

本市は、宮城県の東南部に位置し、県都仙台市から南へ17.6kmにあり、古くから奥州街道の宿場町として、また日本三稲荷の一社である竹駒神社の門前町として栄えてきました。西は阿武隈高地を跨いで柴田町・村田町と、南は阿武隈川を隔てて亘理町と、北は名取市と接しており、東を太平洋に面しています。総面積は60.45km²で、東西約13km、南北約10kmの内にあり、西端部には丘陵地帯が形成されていますが、市街地である中央部から東部沿岸地域にかけては、地勢平坦な名取平野の一端を担っています。

気候は黒潮の影響を受けた太平洋側気候で、年平均気温は約13℃と、比較的温暖な地域です。またJR東北本線と常磐線の分岐点、国道4号と6号の合流点にあることや、国際化が進む「東北の空の玄関」仙台空港を抱えるなど、交通の要衝でもあります。こうした有利な立地条件のもと、宅地開発が各地域で進められ、産業面では紙・パルプやゴム製品をはじめとする製造業を中心として進展し、また農業では施設園芸等都市近郊型の経営が定着しています。

平成23年3月11日午後2時46分に発災した東日本大震災では、東部地区沿岸部を中心に津波で甚大な被害を受けましたが、他に先駆けて復興計画を策定し、スピード感をもって復興事業に取り組み、今は総仕上げを進めています。また、「住みたい、住み続けたいまち岩沼」をスローガンに、市域全体の均衡ある発展を目指したまちづくりに取り組んでいます。

- 〔沿革〕 ・昭和30年 4月1日 町村合併（岩沼町・千貫村・玉浦村）
 ・昭和46年11月1日 市制施行
 ・昭和52年 9月1日 名取市域の一部を編入

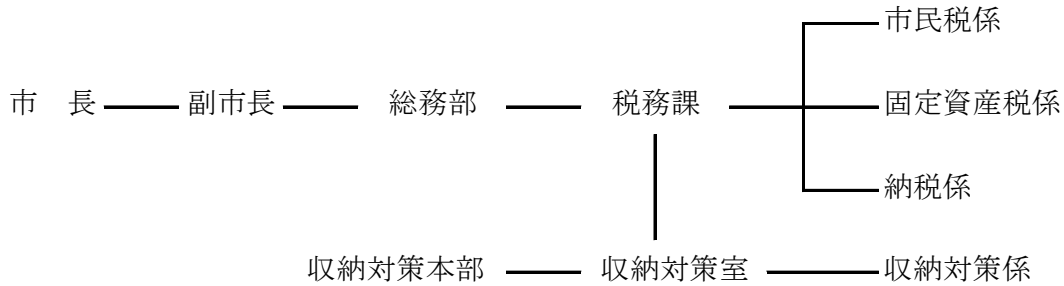
2 人口・世帯数の推移

～平成27年は国勢調査結果、直近2年は9月末日現在（住民基本台帳）

年	区分	世帯数	人 口			一世帯 当たり 人 口	人口密度 (1km ² /人)	面 積	備 考
			総 数	男	女				
昭和	55	9,224	34,892	17,396	17,496	3.78	588	59.3	
	60	9,729	36,411	18,001	18,410	3.74	614	59.3	
平成	2	10,579	37,893	18,684	19,209	3.58	624	60.7	
	7	11,960	39,723	19,601	20,122	3.32	654	60.7	
	12	13,137	41,406	20,395	21,011	3.15	682	60.7	
	17	14,999	43,761	21,500	22,261	2.92	721	60.7	
	22	15,969	44,153	21,719	22,434	2.76	727	60.7	
令和	27	16,582	44,678	22,118	22,560	2.69	736	60.7	
	元	17,883	43,987	21,709	22,278	2.46	727	60.5	
	2	18,207	43,974	21,667	22,307	2.42	727	60.5	

3 機 構 等

(1) 税務機構・職員数（令和2年4月1日現在）



区 分		職 員 数									備 考		
		課長	副参事	室長	補佐	主幹	係長	主査	主事	嘱託	実人数		
税 務 課	総 括	人 1	人	人	人 1	人	人	人	人	人	人	2	
	市民税係（諸税）					1	1		7	1	10	嘱託内訳 事務補助員×3 固定資産税係は 育休2名を含む	
	固定資産税係						1		6	1	8		
	納 税 係					1	(1)	1	3	1	6		
収 納 対 策 室				(1)			(1)	(1)	(3)				
合 計		1		(1)	1	2	2 (2)	1 (1)	16 (3)	3	26		

※（ ）は兼務発令

(2) 事務分掌

○市民税係（諸税含）

1. 市税条例及び関係規則等に関すること。
2. 市県民税の申告及び賦課調定に関すること。
3. 法人市民税の申告及び調定に関すること。
4. 市たばこ税の申告及び調定に関すること。
5. 軽自動車税の登録廃車及び賦課調定に関すること。
6. 県民税徴収取扱事務委託金に関すること。
7. 国民健康保険税条例及び関係規則等に関すること。
8. 国民健康保険税の賦課調定及び減免並びに還付に関すること。
9. 介護保険料の賦課調定及び減免並びに還付に関すること。
10. 後期高齢者医療保険料の賦課調定及び減免並びに還付に関すること。
11. 市民税及び諸税に係る証明に関すること。
12. 係内の予算・決算及び庶務に関すること。
13. 課内の庶務に関すること。

○固定資産税係

1. 市税条例及び関係規則等に関すること。
2. 固定資産の評価に関すること。
3. 固定資産税及び都市計画税の賦課調定に関すること。
4. 固定資産評価審査委員会に対する答弁書に関すること。
5. 固定資産に係る諸報告及び証明に関すること。
6. 償却資産の申告及び調査に関すること。
7. 固定資産税台帳及び公図等の整備並びに保管に関すること。
8. 固定資産税に係る証明に関すること。
9. 土地家屋登記済異動処理に関すること。
10. 国有資産等所在市町村交付金並びに国有提供施設等所在市町村助成交付金に関すること。
11. 自然環境保全奨励費補助金に関すること。
12. 特別土地保有税に関すること。
13. 係内の予算・決算及び庶務に関すること。

○納税係

1. 市税条例及び関係規則等に関すること。
2. 市税、国民健康保険税、介護保険料及び後期高齢者医療保険料に係る還付・調定・収納消込に関すること。
3. 郵便振替・口座振替・コンビニの収納に関すること。
4. 市税、国民健康保険税、介護保険料及び後期高齢者医療保険料の督促・催告に関すること。
5. 執行停止及び不納欠損処理に関すること。
6. 納税貯蓄組合及び納税貯蓄組合補助金に関すること。
7. 納税思想の普及啓発及び広報宣伝活動に関すること。
8. 係内の予算・決算及び庶務に関すること。

○収納対策室

1. 市税、国民健康保険税、介護保険料及び後期高齢者医療保険料の徴収に関すること。
2. 市税、国民健康保険税、介護保険料及び後期高齢者医療保険料の滞納処分に関すること。
3. 市税、国民健康保険税、介護保険料及び後期高齢者医療保険料の徴収猶予又は執行停止に関すること。
4. 収納対策本部の庶務に関すること。
5. 宮城県地方税滞納整理機構に関すること。

Ⅱ 市税の予算と決算

1 一般会計当初予算額（令和2年度）

歳 入			歳 出		
款 別	予 算 額	構成比	款 別	予 算 額	構成比
	千円	%		千円	%
市 税	6,748,504	36.41	議 会 費	189,311	1.02
地 方 譲 与 税	183,001	0.99	総 務 費	2,592,461	13.99
利 子 割 交 付 金	2,200	0.01	民 生 費	7,021,595	37.89
配 当 割 交 付 金	11,000	0.06	衛 生 費	1,166,671	6.29
株 式 等 譲 渡 所 得 割 交 付 金	9,000	0.05	労 働 費	39,352	0.21
法 人 事 業 税 交 付 金	41,000	0.22	農 林 水 産 業 費	953,446	5.14
地 方 消 費 税 交 付 金	995,000	5.37	商 工 費	375,944	2.03
環 境 性 能 割 交 付 金	13,000	0.07	土 木 費	2,592,128	13.98
国 有 提 供 施 設 等 所 在 市 町 村 助 成 交 付 金	4,506	0.02	消 防 費	509,520	2.75
地 方 特 例 交 付 金	60,000	0.32	教 育 費	2,000,436	10.79
地 方 交 付 税	2,054,896	11.09	災 害 復 旧 費	84,000	0.45
交 通 安 全 対 策 金 特 別 交 付 金	8,000	0.04	公 債 費	992,136	5.35
分 担 金 及 び 負 担 金	105,900	0.57	予 備 費	20,000	0.11
使 用 料 及 び 手 数 料	237,587	1.28			
国 庫 支 出 金	2,748,349	14.83			
県 支 出 金	1,485,074	8.01			
財 産 収 入	37,804	0.20			
寄 附 金	200,002	1.08			
繰 入 金	2,162,040	11.66			
繰 越 金	100	0.01			
諸 収 入	306,737	1.65			
市 債	1,123,300	6.06			
歳 入 合 計	18,537,000	100.00	歳 出 合 計	18,537,000	100.00

2 一般会計歳入歳出決算額の推移

(1) 歳入決算額

区 分	年 度	平 成 2 7 年 度			平 成 2 8 年 度		
		決 算 額	前年比	構 成 比	決 算 額	前年比	構 成 比
		千円	%	%	千円	%	%
歳 入 合 計		43,291,182	91.02	100.00	28,253,781	65.26	100.00
市 税		6,641,199	98.92	15.34	6,626,789	99.78	23.45
地 方 譲 与 税		173,986	106.99	0.40	174,780	100.46	0.62
配 当 割 交 付 金		8,132	84.27	0.02	4,006	49.26	0.01
利 子 割 交 付 金		18,325	75.13	0.04	11,524	62.89	0.04
株 式 等 譲 渡 所 得 割 交 付 金		18,867	139.04	0.04	6,588	34.92	0.02
地 方 消 費 税 交 付 金		856,640	159.97	1.98	766,890	89.52	2.71
自 動 車 取 得 税 交 付 金		32,529	135.44	0.07	31,468	96.74	0.11
国 有 提 供 施 設 等 所 在 地 市 町 村 助 成 交 付 金		4,507	100.00	0.01	4,507	100.00	0.02
地 方 特 例 交 付 金		26,240	103.50	0.06	34,751	132.44	0.12
地 方 交 付 税		7,382,113	116.70	17.05	2,647,889	35.87	9.37
交 通 安 全 対 策 特 別 交 付 金		8,163	109.73	0.02	8,538	104.59	0.03
分 担 金 及 び 負 担 金		210,233	100.53	0.49	212,941	101.29	0.75
使 用 料 及 び 手 数 料		226,057	113.59	0.52	239,546	105.97	0.85
国 庫 支 出 金		4,122,278	31.38	9.52	2,526,089	61.28	8.94
県 支 出 金		1,314,542	98.51	3.04	1,101,340	83.78	3.90
財 産 収 入		263,241	62.53	0.61	368,244	139.89	1.30
寄 附 金		68,083	200.82	0.16	76,760	112.74	0.27
繰 入 金		18,334,847	188.57	42.35	3,280,050	17.89	11.61
繰 越 金		1,794,803	23.89	4.15	8,884,930	495.04	31.45
諸 収 入		973,297	158.51	2.25	505,851	51.97	1.79
市 債		813,100	151.19	1.88	740,300	91.05	2.62

平成 29 年度			平成 30 年度			令和 元 年度		
決 算 額	前年比	構成比	決 算 額	前年比	構成比	決 算 額	前年比	構成比
千円	%	%	千円	%	%	千円	%	%
28,901,673	102.29	100.00	25,443,776	88.04	100.00	21,522,602	84.59	100.00
6,647,748	100.32	23.00	6,758,995	101.67	26.57	6,840,156	101.20	31.78
179,463	102.68	0.62	183,458	102.23	0.72	188,121	102.54	0.87
7,023	175.31	0.02	6,027	85.82	0.02	3,051	50.62	0.01
16,331	141.71	0.06	12,589	77.09	0.05	14,656	116.42	0.07
16,608	252.09	0.06	10,756	64.76	0.04	8,974	83.43	0.04
815,220	106.30	2.82	855,019	104.88	3.36	808,474	94.56	3.76
41,723	132.59	0.14	38,708	92.77	0.15	27,821	71.87	0.13
4,506	99.98	0.02	4,506	100.00	0.02	4,506	100.00	0.02
41,977	120.79	0.15	49,642	118.26	0.20	117,180	236.05	0.54
2,950,137	111.41	10.21	1,856,059	62.91	7.30	2,127,915	114.65	9.90
8,929	104.58	0.03	8,134	91.10	0.03	7,108	87.39	0.03
217,778	102.27	0.75	209,712	96.30	0.82	166,937	79.60	0.78
244,507	102.07	0.85	250,977	102.65	0.99	240,211	95.71	1.12
3,871,220	153.25	13.39	2,209,526	57.08	8.68	2,422,203	109.63	11.25
1,099,388	99.82	3.81	1,088,468	99.01	4.28	1,506,265	138.38	7.00
307,669	83.55	1.07	204,686	66.53	0.80	226,133	110.48	1.05
78,785	102.64	0.27	66,967	85.00	0.26	203,138	303.34	0.94
5,038,865	153.62	17.43	8,656,977	171.80	34.02	3,544,951	40.95	16.47
4,605,288	51.83	15.93	785,909	17.07	3.09	783,002	99.63	3.64
1,024,208	202.47	3.54	516,561	50.44	2.03	1,209,801	234.20	5.62
1,684,300	227.52	5.83	1,670,100	99.16	6.57	1,072,000	64.19	4.98

(2) 歳出決算額

区 分	年 度	平成 27 年度			平成 28 年度		
		決 算 額	前年比	構成比	決 算 額	前年比	構成比
		千円	%	%	千円	%	%
歳 出 合 計		33,706,253	75.12	100.00	22,418,492	66.51	100.00
議 会 費		194,695	100.94	0.58	182,702	93.84	0.82
総 務 費		5,339,143	38.57	15.84	3,554,431	66.57	15.86
民 生 費		5,831,954	100.22	17.30	5,838,226	100.11	26.04
衛 生 費		2,521,129	155.53	7.48	1,244,401	49.36	5.55
労 働 費		67,273	105.70	0.20	40,483	60.18	0.18
農 林 水 産 業 費		1,340,112	65.61	3.98	937,860	69.98	4.18
商 工 費		822,052	347.23	2.44	722,975	87.95	3.22
土 木 費		12,884,737	72.89	38.23	6,606,045	51.27	29.47
消 防 費		464,808	114.54	1.38	400,754	86.22	1.79
教 育 費		1,612,342	116.18	4.78	1,408,109	87.33	6.28
災 害 復 旧 費		1,622,014	369.28	4.81	491,778	30.32	2.19
公 債 費		1,005,994	88.17	2.98	990,728	98.48	4.42
諸 支 出 金		0	—	—	0	—	—
予 備 費		0	—	—	0	—	—

(3) 基準財政収入額及び需要額の推移

区 分	年 度	平成 27 年度	平成 28 年度	平成 29 年度	平成 30 年度
		千円	千円	千円	千円
基 準 財 政 収 入 額		5,924,577	5,833,689	5,753,066	5,777,616
基 準 財 政 需 要 額		7,107,937	7,050,100	7,014,309	6,972,145
収 入 額 の 需 要 額 に 対 する 割 合 (財 政 力 指 数)		83.35	82.75	82.02	82.87

平成 29 年度			平成 30 年度			令和 元 年度		
決 算 額	前年比	構成比	決 算 額	前年比	構成比	決 算 額	前年比	構成比
千円	%	%	千円	%	%	千円	%	%
27,375,764	122.11	100.00	24,010,775	87.71	100.00	19,372,034	80.68	100.00
183,100	100.22	0.67	184,614	100.83	0.77	186,868	101.22	0.96
5,107,286	143.69	18.66	8,362,515	163.74	34.83	5,443,691	65.10	28.10
5,953,475	101.97	21.75	6,220,153	104.48	25.91	6,268,445	100.78	32.36
2,244,382	180.36	8.20	1,223,941	54.53	5.10	1,137,102	92.90	5.87
50,614	125.03	0.18	34,515	68.19	0.14	36,378	105.40	0.19
1,784,977	190.32	6.52	852,514	47.76	3.55	1,168,220	137.03	6.03
260,218	35.99	0.95	266,074	102.25	1.11	249,650	93.83	1.29
6,871,431	104.02	25.10	3,148,768	45.82	13.11	1,560,658	49.56	8.06
446,847	111.50	1.63	465,229	104.11	1.94	486,760	104.63	2.51
1,503,217	106.75	5.49	2,060,426	137.07	8.58	1,859,199	90.23	9.60
1,795,188	365.04	6.56	205,219	11.43	0.85	62,306	30.36	0.32
1,175,029	118.60	4.29	986,807	83.98	4.11	912,757	92.50	4.71
0	—	—	0	—	—	0	—	—
0	—	—	0	—	—	0	—	—

令和 元 年度
千円
5,866,439
7,233,308
%
81.10

※地方財政状況調査等による。

3 市税の予算と決算

(1) 市税の予算額及び決算額の推移

区 分		年 度				
		平成27年度	平成28年度	平成29年度	平成30年度	令和元年度
予 算 額		千円 6,474,731	千円 6,507,313	千円 6,534,931	千円 6,424,650	千円 6,508,453
決 算 額	調 定 額	6,831,155	6,804,955	6,814,182	6,916,477	6,991,910
	収 入 額	6,641,200	6,626,789	6,647,748	6,758,995	6,840,156
	不納欠損額	34,819	11,738	8,433	6,771	6,832
	収入未済額	156,689	167,802	160,773	151,761	148,698
収入額の比率	対 予 算	% 102.57	% 101.84	% 101.73	% 105.20	% 105.10
	対 調 定	97.22	97.38	97.56	97.72	97.83
前 年 比	予 算 額	99.72	100.50	100.42	98.31	101.30
	調 定 額	98.50	99.62	100.14	101.50	101.09
	収 入 額	98.92	99.78	100.32	101.67	101.20

※還付未済額は収入額に含み、収入未済額に含まない。

◎ 収入額の税目別割合(令和元年度決算額)

市 民 税	37.82%	個 人	31.35%
		法 人	6.47%
固 定 資 産 税	48.81%	純固定資産税	48.20%
		国有資産等所在市町村交付金	0.62%
軽 自 動 車 税	1.62%	※総収入額=6,840,156千円 ※市民1人当たりの換算額=155,894円 (令和2年3月31日の人口=43,877人)	
市 た ば こ 税	4.74%		
都 市 計 画 税	7.00%		

(2) 令和元年度市税等予算額・調定額・収入済額等調

税目			区分		収入済額	収納率		
			予算額	調定額		本年度	前年度	
市 民 税	個人	現年課税分	2,046,449,000	2,144,128,741	2,125,686,264	99.14	99.02	
		滞納繰越分	18,000,000	68,311,267	18,691,149	27.36	29.01	
		小計	2,064,449,000	2,212,440,008	2,144,377,413	96.92	96.75	
	法人	現年課税分	367,881,000	442,044,500	441,383,800	99.85	99.74	
		滞納繰越分	500,000	3,547,200	1,105,600	31.17	49.94	
		小計	368,381,000	445,591,700	442,489,400	99.30	99.18	
	計		2,432,830,000	2,658,031,708	2,586,866,813	97.32	97.18	
	固定資産税	固定資産税	現年課税分	3,167,333,000	3,297,296,400	3,279,898,755	99.47	99.42
			滞納繰越分	13,000,000	64,158,419	17,257,374	26.90	30.38
			小計	3,180,333,000	3,361,454,819	3,297,156,129	98.09	98.00
国有資産等所在 市町村交付金		42,528,000	42,528,900	42,528,900	100.00	100.00		
計		3,222,861,000	3,403,983,719	3,339,685,029	98.11	98.03		
軽自動車税	現年課税分	94,680,000	111,560,800	109,458,700	98.12	97.69		
	滞納繰越分	700,000	6,509,031	1,662,475	25.54	24.51		
	計	95,380,000	118,069,831	111,121,175	94.11	93.79		
市たばこ税	現年課税分	284,846,000	324,257,175	324,257,175	100.00	100.00		
	滞納繰越分	-	-	-	-	-		
	計	284,846,000	324,257,175	324,257,175	100.00	100.00		
都市計画税	現年課税分	471,036,000	478,240,000	475,716,645	99.47	99.42		
	滞納繰越分	1,500,000	9,327,077	2,508,803	26.90	30.38		
	計	472,536,000	487,567,077	478,225,448	98.08	97.98		
市税合計	現年課税分	6,474,753,000	6,840,056,516	6,798,930,239	99.40	99.32		
	滞納繰越分	33,700,000	151,852,994	41,225,401	27.15	30.19		
	合計	6,508,453,000	6,991,909,510	6,840,155,640	97.83	97.72		
国民健康保険税	現年課税分	651,711,000	723,581,400	686,589,700	94.89	94.32		
	滞納繰越分	44,478,000	183,629,082	43,942,914	23.93	27.25		
	計	696,189,000	907,210,482	730,532,614	80.53	79.43		

※ () 内は還付未済額で内数

(3) 税目別予算額の推移

区 分	平成 27 年度			平成 28 年度		
	予 算 額	前年比	構成比	予 算 額	前年比	構成比
市 税 合 計	千円 6,474,731	% 99.72	% 100.00	千円 6,507,313	% 100.50	% 100.00
市 民 税	2,611,701	94.50	40.34	2,543,958	97.41	39.09
個 人	1,965,436	103.30	30.36	2,060,370	104.83	31.66
法 人	646,265	75.05	9.98	483,588	74.83	7.43
固 定 資 産 税	2,993,071	104.05	46.23	3,082,544	102.99	47.37
固 定 資 産 税	2,961,650	103.99	45.74	3,049,944	102.98	46.87
市 町 村 交 付 金	31,421	109.33	0.49	32,600	103.75	0.50
軽 自 動 車 税	82,681	108.40	1.28	91,268	110.39	1.40
市 た ば こ 税	353,843	95.63	5.46	344,019	97.22	5.29
都 市 計 画 税	433,435	106.60	6.69	445,524	102.79	6.85
現年度課税分	6,428,931	99.76	100.00	6,478,813	100.78	100.00
市 民 税	2,589,101	94.49	40.27	2,528,951	97.68	39.04
個 人	1,943,436	103.40	30.23	2,045,752	105.26	31.58
法 人	645,665	75.03	10.04	483,199	74.84	7.46
固 定 資 産 税	2,973,071	104.15	46.25	3,071,207	103.30	47.40
固 定 資 産 税	2,941,650	104.10	45.76	3,038,607	103.30	46.90
市 町 村 交 付 金	31,421	109.33	0.49	32,600	103.75	0.50
軽 自 動 車 税	82,181	108.46	1.28	90,768	110.45	1.40
市 た ば こ 税	353,843	95.63	5.50	344,019	97.22	5.31
都 市 計 画 税	430,735	106.72	6.70	443,868	103.05	6.85
滞納繰越分	45,800	93.47	100.00	28,500	62.23	100.00
市 民 税	22,600	96.17	49.34	15,007	66.40	52.66
個 人	22,000	95.65	48.03	14,618	66.45	51.29
法 人	600	120.00	1.31	389	64.83	1.36
固 定 資 産 税	20,000	90.91	43.67	11,337	56.69	39.78
固 定 資 産 税	20,000	90.91	43.67	11,337	56.69	39.78
軽 自 動 車 税	500	100.00	1.09	500	100.00	1.75
市 た ば こ 税	—	—	—	—	—	—
都 市 計 画 税	2,700	90.00	5.90	1,656	61.33	5.81

平成 29 年度			平成 30 年度			令和 元 年度		
予 算 額	前年比	構成比	予 算 額	前年比	構成比	予 算 額	前年比	構成比
千円	%	%	千円	%	%	千円	%	%
6,534,931	100.42	100.00	6,424,650	98.31	100.00	6,508,453	101.30	100.00
2,508,753	98.62	38.39	2,408,132	95.99	37.48	2,432,830	101.03	37.38
2,075,798	100.75	31.76	2,013,746	97.01	31.34	2,064,449	102.52	31.72
432,955	89.53	6.63	394,386	91.09	6.14	368,381	93.41	5.66
3,139,882	101.86	48.05	3,150,214	100.33	49.03	3,222,861	102.31	49.52
3,108,001	101.90	47.56	3,107,368	99.98	48.36	3,180,333	102.35	48.85
31,881	97.79	0.49	42,846	134.39	0.67	42,528	99.26	0.65
90,753	99.44	1.39	92,350	101.76	1.44	95,380	103.28	1.47
339,156	98.59	5.19	311,934	91.97	4.86	284,846	91.32	4.38
456,387	102.44	6.98	462,020	101.23	7.19	472,536	102.28	7.26
6,501,831	100.36	100.00	6,390,950	98.29	100.00	6,474,753	101.31	100.00
2,492,253	98.55	38.32	2,389,632	95.88	37.39	2,414,330	101.03	37.29
2,059,798	100.69	31.67	1,995,746	96.89	31.23	2,046,449	102.54	31.61
432,455	89.50	6.65	393,886	91.08	6.16	367,881	93.40	5.68
3,125,882	101.78	48.08	3,137,214	100.36	49.09	3,209,861	102.32	49.58
3,094,001	101.82	47.59	3,094,368	100.01	48.42	3,167,333	102.36	48.92
31,881	97.79	0.49	42,846	134.39	0.67	42,528	99.26	0.66
90,153	99.32	1.39	91,650	101.66	1.43	94,680	103.31	1.46
339,156	98.59	5.22	311,934	91.97	4.88	284,846	91.32	4.40
454,387	102.37	6.99	460,520	101.35	7.21	471,036	102.28	7.27
33,100	116.14	100.00	33,700	101.81	100.00	33,700	100.00	100.00
16,500	109.95	49.85	18,500	112.12	54.89	18,500	100.00	54.89
16,000	109.45	48.34	18,000	112.50	53.41	18,000	100.00	53.41
500	128.53	1.51	500	100.00	1.48	500	100.00	1.48
14,000	123.49	42.30	13,000	92.86	38.58	13,000	100.00	38.58
14,000	123.49	42.30	13,000	92.86	38.58	13,000	100.00	38.58
600	120.00	1.81	700	116.67	2.08	700	100.00	2.08
—	—	—	—	—	—	—	—	—
2,000	120.77	6.04	1,500	75.00	4.45	1,500	100.00	4.45

(4) 税目別調定額の推移

区 分	平成 27 年度			平成 28 年度		
	調 定 額	前年比	構成比	調 定 額	前年比	構成比
市 税 合 計	千円 6,831,155	% 98.50	% 100.00	千円 6,804,955	% 99.62	% 100.00
市 民 税	2,780,348	92.28	40.70	2,683,377	96.51	39.43
個 人	2,090,266	99.75	30.60	2,161,551	103.41	31.76
法 人	690,082	75.21	10.10	521,826	75.62	7.67
固 定 資 産 税	3,127,636	103.01	45.78	3,180,574	101.69	46.74
固 定 資 産 税	3,096,215	102.97	45.32	3,147,954	101.67	46.26
市 町 村 交 付 金	31,421	107.45	0.46	32,620	103.82	0.48
軽 自 動 車 税	89,689	102.90	1.32	104,304	116.30	1.53
市 た ば こ 税	379,946	102.29	5.56	376,901	99.20	5.54
都 市 計 画 税	453,536	106.11	6.64	459,799	101.38	6.76
現年度課税分	6,622,713	98.67	100.00	6,648,359	100.39	100.00
市 民 税	2,687,810	92.37	40.58	2,611,308	97.15	39.28
個 人	2,002,781	100.22	30.24	2,092,787	104.49	31.48
法 人	685,029	75.14	10.34	518,521	75.69	7.80
固 定 資 産 税	3,031,348	103.25	45.77	3,111,242	102.64	46.80
固 定 資 産 税	2,999,927	103.21	45.30	3,078,622	102.62	46.31
市 町 村 交 付 金	31,421	107.45	0.47	32,620	103.82	0.49
軽 自 動 車 税	84,071	102.66	1.27	99,208	118.01	1.49
市 た ば こ 税	379,946	102.29	5.74	376,901	99.20	5.67
都 市 計 画 税	439,538	106.48	6.64	449,700	102.31	6.76
滞納繰越分	208,442	93.38	100.00	156,596	75.13	100.00
市 民 税	92,538	89.76	44.39	72,069	77.88	46.02
個 人	87,485	89.94	41.97	68,764	78.60	43.91
法 人	5,053	86.69	2.42	3,305	65.41	2.11
固 定 資 産 税	96,288	96.08	46.19	69,332	72.00	44.27
固 定 資 産 税	96,288	96.08	46.19	69,332	72.00	44.27
軽 自 動 車 税	5,618	106.72	2.70	5,096	90.71	3.26
市 た ば こ 税	—	—	—	—	—	—
都 市 計 画 税	13,998	95.52	6.72	10,099	72.15	6.45

平成 29 年度			平成 30 年度			令和 元 年度		
調 定 額	前年比	構成比	調 定 額	前年比	構成比	調 定 額	前年比	構成比
千円	%	%	千円	%	%	千円	%	%
6,814,182	100.14	100.00	6,916,477	101.50	100.00	6,991,910	101.09	100.00
2,638,567	98.33	38.72	2,661,667	100.88	38.48	2,658,032	99.86	38.02
2,186,030	101.13	32.08	2,195,873	100.45	31.75	2,212,440	100.75	31.64
452,537	86.72	6.64	465,794	102.93	6.73	445,592	95.66	6.37
3,251,625	102.23	47.72	3,333,664	102.52	48.20	3,403,984	102.11	48.68
3,219,744	102.28	47.25	3,290,817	102.21	47.58	3,361,455	102.15	48.08
31,881	97.73	0.47	42,847	134.40	0.62	42,529	99.26	0.61
108,739	104.25	1.60	113,306	104.20	1.64	118,070	104.20	1.69
342,966	91.00	5.03	333,519	97.25	4.82	324,257	97.22	4.64
472,285	102.72	6.93	474,321	100.43	6.86	487,567	102.79	6.97
6,646,717	99.98	100.00	6,756,541	101.65	100.00	6,840,057	101.24	100.00
2,556,184	97.89	38.46	2,585,514	101.15	38.27	2,586,174	100.03	37.81
2,110,397	100.84	31.75	2,124,940	100.69	31.45	2,144,129	100.90	31.35
445,787	85.97	6.71	460,574	103.32	6.82	442,045	95.98	6.46
3,182,254	102.28	47.88	3,265,826	102.63	48.33	3,339,825	102.27	48.82
3,150,373	102.33	47.40	3,222,979	102.30	47.70	3,297,296	102.31	48.21
31,881	97.73	0.48	42,847	134.40	0.63	42,529	99.26	0.62
103,140	103.96	1.55	107,259	103.99	1.59	111,561	104.01	1.63
342,966	91.00	5.16	333,519	97.25	4.94	324,257	97.22	4.74
462,173	102.77	6.95	464,423	100.49	6.87	478,240	102.98	6.99
167,465	106.94	100.00	159,936	95.50	100.00	151,853	94.95	100.00
82,383	114.31	49.19	76,153	92.44	47.61	71,858	94.36	47.32
75,633	109.99	45.16	70,933	93.79	44.35	68,311	96.30	44.98
6,750	204.24	4.03	5,220	77.33	3.26	3,547	67.95	2.34
69,371	100.06	41.42	67,838	97.79	42.42	64,158	94.58	42.25
69,371	100.06	41.42	67,838	97.79	42.42	64,158	94.58	42.25
5,599	109.87	3.35	6,047	108.00	3.78	6,509	107.64	4.29
—	—	—	—	—	—	—	—	—
10,112	100.13	6.04	9,898	97.88	6.19	9,327	94.23	6.14

(5) 税目別決算額の推移

区 分	平成 27 年度			平成 28 年度		
	収 入 額	前年比	構成比	収 入 額	前年比	構成比
市 税 合 計	千円 6,641,200	% 98.92	% 100.00	千円 6,626,789	% 99.78	% 100.00
市 民 税	2,697,077	92.59	40.61	2,596,538	96.27	39.18
個 人	2,011,017	100.52	30.28	2,081,394	103.50	31.41
法 人	686,060	75.20	10.33	515,145	75.09	7.77
固 定 資 産 税	3,039,815	103.55	45.77	3,106,212	102.18	46.87
固 定 資 産 税	3,008,394	103.51	45.30	3,073,591	102.17	46.38
市 町 村 交 付 金	31,421	107.45	0.47	32,620	103.82	0.49
軽 自 動 車 税	83,611	103.08	1.26	98,179	117.42	1.48
市 た ば こ 税	379,947	102.29	5.72	376,901	99.20	5.69
都 市 計 画 税	440,750	106.77	6.64	448,959	101.86	6.78
現年度課税分	6,587,348	98.81	100.00	6,589,855	100.04	100.00
市 民 税	2,672,651	92.52	40.57	2,576,720	96.41	39.10
個 人	1,987,596	100.52	30.17	2,062,014	103.74	31.29
法 人	685,055	75.18	10.40	514,706	75.13	7.81
固 定 資 産 税	3,015,064	103.38	45.77	3,092,344	102.56	46.93
固 定 資 産 税	2,983,643	103.34	45.29	3,059,724	102.55	46.43
市 町 村 交 付 金	31,421	107.45	0.48	32,620	103.82	0.50
軽 自 動 車 税	82,534	102.97	1.25	96,951	117.47	1.47
市 た ば こ 税	379,947	102.29	5.77	376,901	99.20	5.72
都 市 計 画 税	437,152	106.62	6.64	446,939	102.24	6.78
滞納繰越分	53,852	114.73	100.00	36,934	68.58	100.00
市 民 税	24,426	100.83	45.36	19,820	81.14	53.67
個 人	23,421	101.03	43.49	19,381	82.75	52.48
法 人	1,005	96.36	1.87	439	43.68	1.19
固 定 資 産 税	24,751	130.39	45.96	13,866	56.02	37.54
固 定 資 産 税	24,751	130.39	45.96	13,866	56.02	37.54
軽 自 動 車 税	1,077	112.89	2.00	1,228	114.02	3.32
市 た ば こ 税	—	—	—	—	—	—
都 市 計 画 税	3,598	129.61	6.68	2,020	56.14	5.47

平成 29 年度			平成 30 年度			令和 元 年度		
収 入 額	前年比	構成比	収 入 額	前年比	構成比	収 入 額	前年比	構成比
千円	%	%	千円	%	%	千円	%	%
6,647,748	100.32	100.00	6,758,995	101.67	100.00	6,840,156	101.20	100.00
2,559,166	98.56	38.49	2,586,589	101.07	38.27	2,586,867	100.01	37.82
2,111,434	101.44	31.75	2,124,610	100.62	31.43	2,144,377	100.93	31.35
447,732	86.91	6.74	461,979	103.18	6.84	442,489	95.78	6.47
3,181,393	102.42	47.85	3,267,866	102.72	48.34	3,339,685	102.20	48.81
3,149,512	102.47	47.37	3,225,019	102.40	47.71	3,297,156	102.24	48.20
31,881	97.73	0.48	42,847	134.40	0.63	42,529	99.26	0.62
102,190	104.09	1.54	106,267	103.99	1.57	111,121	104.57	1.62
342,966	91.00	5.16	333,519	97.25	4.93	324,257	97.22	4.74
462,033	102.91	6.96	464,754	100.59	6.89	478,225	102.90	7.00
6,601,075	100.17	100.00	6,710,710	101.66	100.00	6,798,930	101.31	100.00
2,530,947	98.22	38.33	2,563,405	101.28	38.20	2,567,070	100.14	37.76
2,087,359	101.23	31.61	2,104,033	100.80	31.35	2,125,686	101.03	31.27
443,588	86.18	6.72	459,372	103.56	6.85	441,384	96.08	6.49
3,166,570	102.40	47.97	3,247,255	102.55	48.39	3,322,428	102.31	48.87
3,134,689	102.45	47.49	3,204,408	102.22	47.75	3,279,899	102.36	48.24
31,881	97.73	0.48	42,847	134.40	0.64	42,529	99.26	0.63
100,720	103.89	1.53	104,784	104.03	1.56	109,459	104.46	1.61
342,966	91.00	5.20	333,519	97.25	4.97	324,257	97.22	4.77
459,872	102.89	6.97	461,747	100.41	6.88	475,717	103.03	7.00
46,673	126.37	100.00	48,285	103.45	100.00	41,225	85.38	100.00
28,219	142.38	60.46	23,184	82.16	48.01	19,797	85.39	48.02
24,075	124.22	51.58	20,577	85.47	42.61	18,691	90.83	45.33
4,144	943.96	8.88	2,607	62.91	5.40	1,106	42.42	2.68
14,823	106.90	31.76	20,611	139.05	42.69	17,257	83.73	41.86
14,823	106.90	31.76	20,611	139.05	42.69	17,257	83.73	41.86
1,470	119.71	3.15	1,483	100.88	3.07	1,662	112.07	4.03
—	—	—	—	—	—	—	—	—
2,161	106.98	4.63	3,007	139.15	6.23	2,509	83.44	6.09

III 市民税

1 個人市民税

(1) 個人市民税の納税義務者数の推移

区分 年度	総数			均等割納税義務者数			所得割納税義務者数		
	人員	構成比	前年比	人員	構成比	前年比	人員	構成比	前年比
	人	%	%	人	%	%	人	%	%
平成27年度	20,636	100.00	100.57	21,478	100.00	100.59	20,478	100.00	102.04
普通徴収	3,845	18.63	91.94	4,693	21.85	93.45	4,719	23.04	95.47
年金特別徴収	2,386	11.56	99.33	2,380	11.08	99.46	1,986	9.70	100.61
給与特別徴収	14,405	69.81	103.37	14,405	67.07	103.37	13,773	67.26	104.73
平成28年度	21,062	100.00	102.06	21,920	100.00	102.06	21,263	100.00	103.83
普通徴収	3,770	17.90	98.05	4,631	21.13	98.68	4,898	23.04	103.79
年金特別徴収	2,456	11.66	102.93	2,453	11.19	103.07	2,089	9.82	105.19
給与特別徴収	14,836	70.44	102.99	14,836	67.68	102.99	14,276	67.14	103.65
平成29年度	21,719	100.00	103.12	22,119	100.00	100.91	21,350	100.00	100.41
普通徴収	3,849	17.72	102.10	4,491	20.30	96.98	4,843	22.68	98.88
年金特別徴収	2,694	12.40	109.69	2,452	11.09	99.96	1,886	8.83	90.28
給与特別徴収	15,176	69.88	102.29	15,176	68.61	102.29	14,621	68.49	102.42
平成30年度	23,632	100.00	108.81	22,338	100.00	100.99	21,458	100.00	100.51
普通徴収	5,451	23.07	141.62	4,617	20.67	102.81	4,819	22.46	99.50
年金特別徴収	2,918	12.35	108.31	2,458	11.00	100.24	1,823	8.49	96.66
給与特別徴収	15,263	64.58	100.57	15,263	68.33	100.57	14,816	69.05	101.33
令和元年度	24,303	100.00	102.84	22,933	100.00	102.66	22,438	100.00	104.57
普通徴収	5,546	22.82	101.74	4,710	20.54	102.01	4,881	21.75	101.29
年金特別徴収	3,145	12.94	107.78	2,611	11.39	106.22	2,385	10.63	130.83
給与特別徴収	15,612	64.24	102.29	15,612	68.07	102.29	15,172	67.62	102.40

毎年度末日現在

(2) 調定額の推移 (現年課税分)

区 分 年 度	合 計			均 等 割 額			所 得 割 額		
	調 定 額	構 成 比	前 年 比	調 定 額	構 成 比	前 年 比	調 定 額	構 成 比	前 年 比
	千円	%	%	千円	%	%	千円	%	%
平成27年度	2,002,781	100.00	100.22	72,225	100.00	101.90	1,930,559	100.00	100.16
普通徴収	325,434	16.25	88.39	15,616	21.62	93.03	309,818	16.04	88.16
年金特別徴収	67,621	3.38	93.32	7,861	10.88	99.27	59,760	3.09	92.59
給与特別徴収	1,609,726	80.37	103.34	48,748	67.50	105.57	1,560,981	80.87	103.27
平成28年度	2,092,787	100.00	104.49	73,953	100.00	102.39	2,018,834	100.00	104.57
普通徴収	353,933	16.91	108.76	15,458	20.90	98.99	338,475	16.77	109.25
年金特別徴収	70,257	3.36	103.90	8,133	11.00	103.46	62,124	3.08	103.96
給与特別徴収	1,668,597	79.73	103.66	50,362	68.10	103.31	1,618,235	80.15	103.67
平成29年度	2,110,397	100.00	100.84	74,682	100.00	100.99	2,035,715	100.00	100.84
普通徴収	334,293	15.84	94.45	15,223	20.38	98.48	319,070	15.67	94.27
年金特別徴収	73,197	3.47	104.18	8,401	11.25	103.30	64,796	3.18	104.30
給与特別徴収	1,702,907	80.69	102.06	51,058	68.37	101.38	1,651,849	81.15	102.08
平成30年度	2,124,940	100.00	100.69	75,023	100.00	100.46	2,049,917	100.00	100.70
普通徴収	326,101	15.35	97.55	14,838	19.78	97.47	311,263	15.18	97.55
年金特別徴収	76,634	3.61	104.70	8,186	10.91	97.44	68,448	3.34	105.64
給与特別徴収	1,722,205	81.05	101.13	51,999	69.31	101.84	1,670,206	81.48	101.11
令和元年度	2,144,129	100.00	100.90	75,657	100.00	100.85	2,068,472	100.00	100.91
普通徴収	320,886	14.97	98.40	14,428	19.07	97.24	306,458	14.82	98.46
年金特別徴収	81,170	3.79	105.92	8,314	10.99	101.56	72,856	3.52	106.44
給与特別徴収	1,742,073	81.25	101.15	52,915	69.94	101.76	1,689,158	81.66	101.13

(3) 退職所得の分離課税に係る所得割額の推移

区 分 年 度	人 数	調 定 額	調定額の前年比
	人	千円	%
平成27年度	99	13,444	62.20
平成28年度	146	19,417	144.43
平成29年度	131	16,810	86.57
平成30年度	94	15,236	90.64
令和元年度	93	13,544	88.89

2 個人市民税の課税状況（7月1日時点）

（1）所得区分別納税義務者数の推移

区 分	均等割のみを納める者		所得割のみを納める者		均等割
	納税義務者数	均等割額	納税義務者数	所得割額	納税義務者数
	人	千円	人	千円	人
平成28年度	1,523	5,331	0	0	19,425
平成29年度	1,459	5,107	0	0	19,779
平成30年度	1,365	4,778	0	0	20,011
令和元年度	1,333	4,666	0	0	20,247
令和2年度	1,313	4,596	0	0	20,388
給与所得者	576	2,016	0	0	17,060
営業等所得者	83	291	0	0	532
農業所得者	10	35	0	0	47
その他の所得者	644	2,254	0	0	2,749
家屋敷等のみ	0	0	0	0	0

・減免前の納税義務のある者を対象とし、税額控除で納税義務のなくなった者を除く。

と所得割を納める者		合 計				
		均等割を納める者		所得割を納める者		納税義務者数
均等割額	所得割額	納税義務者数	均等割額	納税義務者数	所得割額	
千円	千円	人	千円	人	千円	人
67,989	1,993,483	20,948	73,320	19,425	1,993,483	20,948
69,228	2,015,351	21,238	74,335	19,779	2,015,351	21,238
70,038	2,029,426	21,376	74,816	20,011	2,029,426	21,376
70,864	2,049,644	21,580	75,530	20,247	2,049,644	21,580
71,358	2,062,572	21,701	75,954	20,388	2,062,572	21,701
59,710	1,801,862	17,636	61,726	17,060	1,801,862	17,636
1,861	69,379	615	2,152	532	69,379	615
165	4,597	57	200	47	4,597	57
9,622	186,734	3,393	11,876	2,749	186,734	3,393
0	0	0	0	0	0	0

(2) 課税標準段階別所得区分別の所得割額

区 分		納 税 義 務 者 数				総 所 得	
		有資格者	失 格 者	計		総所得金額等 千円	分離長期 譲渡所得 金 額 千円
				人 数	前 年 比		
平 成 2 8 年 度		人 18,652	人 773	人 19,425	% 103.21	55,630,736	930,049
平 成 2 9 年 度		19,005	774	19,779	101.82	56,855,766	914,615
平 成 3 0 年 度		17,856	2,155	20,011	101.17	57,593,905	952,319
令 和 元 年 度		17,968	2,279	20,247	101.18	58,599,314	739,640
令 和 2 年 度		18,169	2,219	20,388	100.70	58,863,280	1,232,661
所 得 者 区 分	給 与 所 得 者	15,147	1,865	17,012	102.17	51,466,883	
	営 業 等 所 得 者	466	63	529	93.96	1,810,439	
	農 業 所 得 者	44	3	47	114.63	138,673	
	そ の 他 の 所 得 者	2,341	281	2,622	100.92	4,914,955	
	分 離 課 税 対 象 者	171	7	178	111.95	532,330	1,232,661
課 税 標 準 段 階 別 所 得 区 分	10万円以下の金額	292	596	888	97.16	579,355	481,709
	10万円を超え 100万円以下	6,735	385	7,120	99.64	9,840,977	170,957
	100万円を超え 200万円以下	5,517	622	6,139	105.61	15,306,332	277,459
	200万円を超え 300万円以下	2,658	480	3,138	100.61	11,989,051	135,904
	300万円を超え 400万円以下	1,534	134	1,668	105.57	8,609,814	78,457
	400万円を超え 550万円以下	869	2	871	96.46	5,637,939	48,131
	550万円を超え 700万円以下	235	0	235	106.82	1,906,373	2,582
	700万円を超え 1,000万円以下	174	0	174	109.43	1,796,129	28,334
	1,000万円を超える金額	155	0	155	98.73	3,197,310	9,128

- ・「有資格者」とは所得税の納税義務のある者をいい、「失格者」とは所得税の納税義務のない者をいう。
- ・減免前の納税義務のある者を対象とし、税額控除で納税義務のなくなった者を除く。
- ・平均税率は分離課税に係る譲渡所得等を除して算出した数値

金額等			所得控除額	課税標準額	算出税額	税額控除額等	所得割額
分離短期譲渡所得金額	株式等に 係る譲渡 等の金額	先物取引 に係る雑 所得金額					税 額
千円	千円	千円	千円	千円	千円	千円	千円
11,888	144,912	308	21,479,660	35,238,233	2,082,170	88,687	1,993,483
2,172	20,348	420	22,045,692	35,747,629	2,116,504	101,200	2,015,304
14,545	116,994	1,234	22,424,669	36,254,328	2,142,965	113,535	2,029,430
25,548	118,977	3,873	22,765,319	36,722,033	2,177,207	127,575	2,049,632
2,993	63,394	5,590	22,915,939	37,251,979	2,193,288	129,255	2,064,033
			19,667,650	31,799,233	1,907,256	115,746	1,791,510
			607,008	1,203,431	72,187	3,244	68,943
			59,546	79,127	4,747	148	4,599
			2,358,698	2,556,257	153,271	8,906	144,365
2,993	63,394	5,590	223,037	1,613,931	55,827	1,211	54,616
0	5,137	536	562,849	503,888	15,322	1,084	14,238
0	10,323	1,074	5,883,067	4,140,264	242,244	21,361	220,883
0	9,446	2,087	6,450,976	9,144,348	539,031	43,515	495,516
0	2,627	1,882	4,289,303	7,840,161	465,794	32,555	433,239
0	5,520	0	2,836,154	5,857,637	348,853	12,240	336,613
0	7,722	11	1,675,786	4,018,017	239,252	5,798	233,454
0	379	0	481,746	1,427,588	85,556	2,503	83,053
0	19,990	0	372,471	1,471,982	86,743	2,743	84,000
2,993	2,250	0	363,587	2,848,094	170,493	7,456	163,037

(3) 総所得金額等の推移

① 所得者区分別調

区 分	平成 28 年度			平成 29 年度		
	総所得金額等	前年比	構成比	総所得金額等	前年比	構成比
	千円	%	%	千円	%	%
給 与 所 得 者	47,990,908	103.07	86.27	49,471,138	103.08	87.01
営 業 等 所 得 者	1,993,334	107.92	3.58	1,889,616	94.80	3.32
農 業 所 得 者	92,578	176.74	0.17	137,181	148.18	0.24
そ の 他 の 所 得 者	4,738,293	108.96	8.52	4,866,851	102.71	8.56
分 離 課 税 対 象 者	815,623	125.09	1.47	490,980	60.20	0.86
合 計	55,630,736	104.06	100.00	56,855,766	102.20	100.00

② 納税義務者1人当たり総所得金額等調

区 分	平成 28 年度			平成 29 年度		
	納 税 義務者	納税義務者 1人当たり	前年比	納 税 義務者	納税義務者 1人当たり	前年比
	人	円	%	人	円	%
給 与 所 得 者	16,066	3,079,244	100.60	16,404	3,015,797	97.94
営 業 等 所 得 者	589	3,208,177	87.88	551	3,429,430	106.90
農 業 所 得 者	30	4,572,700	93.85	45	3,048,467	66.67
そ の 他 の 所 得 者	2,550	1,908,569	96.71	2,620	1,857,577	97.33
分 離 課 税 対 象 者	190	2,584,105	55.44	159	3,087,925	119.50
合 計	19,425	2,863,873	100.81	19,779	2,874,552	100.37

平成 30 年度			令和 元 年度			令和 2 年度		
総所得金額等	前年比	構成比	総所得金額等	前年比	構成比	総所得金額等	前年比	構成比
千円	%	%	千円	%	%	千円	%	%
50,289,482	101.65	87.32	51,196,290	101.80	87.37	51,466,883	100.53	87.43
1,899,919	100.55	3.30	1,844,222	97.07	3.15	1,810,439	98.17	3.08
132,770	96.78	0.23	135,797	102.28	0.23	138,673	102.12	0.24
4,783,784	98.29	8.31	4,749,836	99.29	8.11	4,914,955	103.48	8.35
487,950	99.38	0.85	673,169	137.96	1.14	532,330	79.08	0.90
57,593,905	101.30	100.00	58,599,314	101.75	100.00	58,863,280	100.45	100.00

平成 30 年度			令和 元 年度			令和 2 年度		
納 税 義務者	納税義務者 1人当たり	前年比	納 税 義務者	納税義務者 1人当たり	前年比	納 税 義務者	納税義務者 1人当たり	前年比
人	円	%	人	円	%	人	円	%
16,650	3,020,389	100.15	16,904	3,028,649	100.27	17,012	3,025,328	99.89
563	3,374,634	98.40	556	3,316,946	98.29	529	3,422,380	103.18
41	3,238,293	106.23	46	2,952,109	91.16	47	2,950,489	99.95
2,598	1,841,333	99.13	2,580	1,841,022	99.98	2,622	1,874,506	101.82
159	3,068,868	99.38	161	4,181,174	136.24	178	2,990,618	71.53
20,011	2,878,112	100.12	20,247	2,894,222	100.56	20,388	2,887,153	99.76

(4) 所得控除額の推移

区 分	控除を行った 納税義務者数	控 除 額		
		金 額	構 成 比	前 年 比
平成 28 年 度	人 19,425	千円 21,479,660	% —	% 103.99
平成 29 年 度	19,779	22,045,692	—	102.64
平成 30 年 度	20,011	22,424,669	100.00	101.72
令和 元 年 度	20,247	22,765,319	100.00	101.52
令和 2 年 度	20,388	22,915,939	100.00	100.66
雑 損	9	5,263	0.02	609.14
医 療 費	2,180	409,966	1.79	104.68
社 会 保 険 料	19,910	11,183,299	48.79	100.85
小 規 模 企 業 共 済 掛 金 等	1,007	212,262	0.93	103.76
生 命 保 険 料	15,800	782,707	3.42	100.54
地 震 (損 害) 保 険 料	5,576	47,392	0.21	105.39
障 害 者 (普 通)	408	108,940	0.48	100.72
障 害 者 (特 別)	323	100,800	0.44	99.70
寡 婦 (一 般)	146	37,960	0.17	100.69
寡 婦 (特 別 割 増)	216	64,800	0.28	98.63
寡 夫	51	13,260	0.06	100.00
勤 労 学 生	0	0	0.00	0.00
配 偶 者 (一 般)	3,599	1,181,290	5.15	94.68
配 偶 者 (老 人)	777	295,260	1.29	104.20
配 偶 者 特 別	1,028	302,850	1.32	109.07
扶 養 (一 般)	1,662	601,590	2.63	99.89
扶 養 (特 定 扶 養 親 族)	797	392,850	1.71	101.99
扶 養 (老 人 扶 養 親 族)	169	72,200	0.32	96.45
扶 養 (同 居 老 親 等)	686	337,950	1.47	99.47
配 偶 者 及 び 扶 養 親 族 の 同 居 障 害 加 算 分	157	37,260	0.16	100.62
基 礎	20,388	6,728,040	29.36	100.70

3 法人市民税

(1) 法人市民税の推移（現年課税分）

区 分	法人数	調 定 額		
		均 等 割 額	法 人 税 割 額	計
平成 27 年 度	法人 1,095	千円 157,194	千円 527,835	千円 685,029
平成 28 年 度	1,101	154,832	363,689	518,521
平成 29 年 度	1,097	154,971	290,816	445,787
平成 30 年 度	1,130	157,213	303,361	460,574
令和 元 年 度	1,114	153,890	288,155	442,045
1 号 法 人	675	33,911	30,336	64,247
2 号 法 人	10	1,224	3,065	4,289
3 号 法 人	224	29,096	92,601	121,697
4 号 法 人	18	2,601	18,545	21,146
5 号 法 人	61	9,688	21,484	31,172
6 号 法 人	12	5,018	20,522	25,540
7 号 法 人	102	40,350	58,857	99,207
8 号 法 人	3	4,462	4,970	9,432
9 号 法 人	9	27,540	37,775	65,315

※法人数は年度末現在の数値

(2) 法人数の推移（現年課税分）

区 分	合 計	9 号 法 人	8 号 法 人	7 号 法 人	6 号 法 人	5 号 法 人	4 号 法 人	3 号 法 人	2 号 法 人	1 号 法 人
平成 27 年 度	法人 1,095	法人 9	法人 3	法人 123	法人 9	法人 65	法人 20	法人 217	法人 11	法人 638
平成 28 年 度	1,101	9	3	111	11	67	20	223	12	645
平成 29 年 度	1,097	8	2	97	11	66	21	216	10	666
平成 30 年 度	1,130	9	2	109	10	67	22	219	10	682
令和 元 年 度	1,114	9	3	102	12	61	18	224	10	675

※法人数は年度末現在の数値

IV 固定資産税・都市計画税

1 固定資産税

(1) 総括（概要調書等から）

①課税標準額の推移

区 分	年 度	平成 28 年度			平成 29 年度		
		課税標準額	前年比	構成比	課税標準額	前年比	構成比
		千円	%	%	千円	%	%
土 地	地	61,439,739	101.44	26.78	62,242,786	101.31	26.52
家 屋	屋	90,723,764	103.71	39.55	94,129,344	103.75	40.11
償 却 資 産	産	74,889,304	104.00	32.65	76,030,884	101.52	32.40
	計	227,052,807	103.18	98.98	232,403,014	102.36	99.03
市 町 村 交 付 金		2,330,037	103.81	1.02	2,277,260	97.73	0.97
合 計		229,382,844	103.18	100.00	234,680,274	102.31	100.00

②調定額の推移

区 分	年 度	平成 28 年度			平成 29 年度		
		調 定 額	前年比	構成比	調 定 額	前年比	構成比
		千円	%	%	千円	%	%
土 地	地	854,131	101.33	27.46	866,342	101.43	27.21
家 屋	屋	1,180,479	102.59	37.96	1,225,885	103.85	38.50
償 却 資 産	産	1,042,949	103.48	33.53	1,060,171	101.65	33.29
	計	3,077,559	102.54	98.95	3,152,398	102.43	99.00
市 町 村 交 付 金		32,620	103.82	1.05	31,881	97.73	1.00
合 計		3,110,179	102.55	100.00	3,184,279	102.38	100.00

③納税義務者数の推移

区 分	年 度	平成 28 年度			平成 29 年度		
		納税義務者	前年比	構成比	納税義務者	前年比	構成比
		人	%	%	人	%	%
土 地 (うち法人)	地	11,772 (468)	101.53	48.54	11,915 (478)	101.21	48.44
家 屋 (うち法人)	屋	11,779 (551)	102.12	48.57	11,967 (556)	101.60	48.66
償 却 資 産 (うち法人)	産	699 (645)	103.25	2.89	713 (658)	102.00	2.90
計 (うち法人)		24,250 (1,664)	101.86	100.00	24,595 (1,692)	101.42	100.00

平成 30 年度			令和 元 年 度			令和 2 年 度		
課税標準額	前年比	構成比	課税標準額	前年比	構成比	課税標準額	前年比	構成比
千円	%	%	千円	%	%	千円	%	%
63,969,762	102.77	26.84	64,479,646	100.80	26.16	65,700,374	101.89	26.33
91,868,653	97.60	38.54	95,141,202	103.56	38.61	97,084,245	102.04	38.91
79,455,431	104.50	33.34	83,778,471	105.44	34.00	83,659,465	99.86	33.53
235,293,846	101.24	98.72	243,399,319	103.44	98.77	246,444,084	101.25	98.78
3,060,500	134.39	1.28	3,037,803	99.26	1.23	3,055,423	100.58	1.22
238,354,346	101.57	100.00	246,437,122	103.39	100.00	249,499,507	101.24	100.00

平成 30 年度			令和 元 年 度			令和 2 年 度		
調定額	前年比	構成比	調定額	前年比	構成比	調定額	前年比	構成比
千円	%	%	千円	%	%	千円	%	%
890,903	102.84	27.50	897,047	100.69	26.82	914,053	101.90	26.90
1,200,822	97.96	37.06	1,246,162	103.78	37.26	1,282,654	102.93	37.75
1,105,330	104.26	34.12	1,158,538	104.81	34.64	1,157,910	99.95	34.08
3,197,055	101.42	98.68	3,301,747	103.27	98.73	3,354,617	101.60	98.74
42,847	134.40	1.32	42,529	99.26	1.27	42,776	100.58	1.26
3,239,902	101.75	100.00	3,344,276	103.22	100.00	3,397,393	101.59	100.00

※各年度とも当初の調定額で記載

平成 30 年度			令和 元 年 度			令和 2 年 度		
納税義務者	前年比	構成比	納税義務者	前年比	構成比	納税義務者	前年比	構成比
人	%	%	人	%	%	人	%	%
12,025 (489)	100.92	48.30	12,097 (505)	100.62	48.15	12,209 (513)	100.93	48.13
12,099 (554)	101.10	48.60	12,223 (565)	101.02	48.65	12,316 (577)	100.76	48.55
771 (714)	108.13	3.10	803 (746)	104.15	3.20	841 (780)	104.73	3.32
24,895 (1,757)	101.42	100.00	24,895 (1,757)	100.92	100.00	25,366 (1,870)	101.89	100.00

(2) 土地の推移 (概要調書から)

区 分		地 積 (㎡)				決 定		
		非課税地積	評価総地積	免税点未満	免税点以上	総 額	免税点未満	
平成 28 年度		22,961,109	37,488,891	1,489,119	35,999,772	162,399,268	313,945	
平成 29 年度		22,979,311	37,470,689	1,463,869	36,006,820	163,489,601	305,411	
平成 30 年度		23,044,627	37,405,373	1,529,679	35,875,694	174,005,682	307,420	
令和 元 年度		23,058,296	37,391,704	1,564,360	35,827,344	174,099,412	305,668	
令和 2 年度		23,049,107	37,400,893	1,478,635	35,922,258	175,746,061	302,589	
田	一 般 田	904,281	12,794,502	678,324	12,116,178	1,062,832	49,492	
	介 在 田・ 市街化区域田	86	37,988	0	37,988	405,375	0	
畑	一 般 畑	744,114	3,576,843	172,399	3,404,444	154,916	7,047	
	介 在 畑・ 市街化区域畑	60	267,835	849	266,986	3,528,734	4,523	
宅 地	住 宅	小規模		2,734,702	9,321	2,725,381	70,197,093	91,472
		一 般	1,304,654	2,434,957	1,306	2,433,651	38,564,808	16,555
	非住宅	商業地等		4,212,038	147	4,211,891	55,158,685	2,451
	計		1,304,654	9,381,697	10,774	9,370,923	163,920,586	110,478
池 沼		133,370	9,330	0	9,330	136	0	
山 林		2,029,481	9,276,237	429,063	8,847,174	200,194	9,671	
原 野		295,196	350,887	81,221	269,666	4,805	1,119	
雑 種 地	鉄軌道用地		4,945	248,685	0	248,685	1,353,469	0
	その他雑種地		1,459,604	1,456,889	106,005	1,350,884	5,115,014	120,259
	計		1,464,549	1,705,574	106,005	1,599,569	6,468,483	120,259
そ の 他		16,173,316			0			

価 格 (円)		筆 数 (筆)				単位価格 (円/㎡)	
免税点以上 (ア)	(ア)に係る 課税標準額	非課税地	課税地	免税点未満	免税点以上	平均価格	最高価格
162,085,323	61,439,739	29,335	52,597	2,307	50,290	4,332	-
163,184,190	62,242,786	29,368	52,865	2,257	50,608	4,363	-
173,698,262	63,969,762	29,418	51,887	2,311	49,576	4,652	-
173,793,744	64,479,646	29,648	52,059	2,332	49,727	4,656	-
175,443,472	65,700,374	29,762	52,241	2,319	49,922	4,699	-
1,013,340	939,524	3,371	10,738	644	10,094	83	125
405,375	124,083	3	74	0	74	10,671	34,464
147,869	140,421	2,362	4,715	305	4,410	43	70
3,524,211	1,075,156	2	557	4	553	13,175	47,456
70,105,621	11,610,534	2,320	14,621	138	14,483	25,669	48,076
38,548,253	12,782,719		11,382	90	11,292	15,838	47,883
55,156,234	34,735,255		3,613	11	3,602	13,095	48,014
163,810,108	59,128,508	2,320	29,616	239	29,377	17,472	48,076
136	136	15	20	0	20	15	47
190,523	190,523	435	1,920	186	1,734	22	37
3,686	3,686	208	516	101	415	14	36
1,353,469	868,298	10	765	0	765	5,443	11,600
4,994,755	3,230,039	710	3,320	840	2,480	3,511	32,323
6,348,224	4,098,337	720	4,085	840	3,245	3,793	32,323
0		20,326			0	-	-

(3) 家屋の推移 (概要調書から)

①木造家屋の推移

区 分	棟 数 (棟)			床 面 積		
	総 数 (イ)	免 税 点 未 満 (ロ)	免 税 点 以 上 (ハ)	総 数 (ニ)	免 税 点 未 満 (ホ)	
平 成 28 年 度	16,348	484	15,864	1,564,636	18,505	
平 成 29 年 度	16,396	460	15,936	1,585,203	17,462	
平 成 30 年 度	16,421	426	15,995	1,598,679	16,715	
令 和 元 年 度	16,415	413	16,002	1,612,210	16,291	
令 和 2 年 度	16,423	396	16,027	1,622,912	15,754	
専 用 住 宅	11,454	102	11,352	1,286,637	5,910	
共 同 住 宅 ・ 寄 宿 舎	354	0	354	97,071	0	
併 用 住 宅	住 宅 部 分	375	5	370	29,863	159
	そ の 他 の 用 の 部 分				14,046	134
	計	375	5	370	43,909	293
旅 館 ・ 料 亭 ・ ホ テ ル	15	0	15	1,539	0	
事 務 所 ・ 銀 行 ・ 店 舗	290	2	288	25,828	91	
劇 場 ・ 病 院	27	0	27	4,016	0	
工 場 ・ 倉 庫	129	5	124	9,790	242	
土 蔵	56	4	52	2,150	138	
附 属 家	3,723	278	3,445	151,972	9,080	

(㎡)	決 定 価 格 (千円)			単 位 当 り 価 格 (円)		
	総 額 (ト)	免 税 点 未 満(チ)	免 税 点 以 上(リ)	(ト)/(ニ)	(チ)/(ホ)	(リ)/(ヘ)
1,546,131	35,607,424	27,987	35,579,437	22,758	1,512	23,012
1,567,741	37,446,900	26,297	37,420,603	23,623	1,506	23,869
1,581,964	36,016,485	25,582	35,990,903	22,529	1,530	22,751
1,595,919	37,587,871	24,536	37,563,335	23,315	1,506	23,537
1,607,158	38,958,644	23,454	38,935,190	24,005	1,489	24,226
1,280,727	33,364,618	9,368	33,355,250	25,932	1,585	26,044
97,071	3,381,864	0	3,381,864	34,839	-	34,839
29,704	517,750	261	517,489	17,338	1,642	17,422
13,912	204,765	294	204,471	14,578	2,194	14,697
43,616	722,515	555	721,960	16,455	1,894	16,553
1,539	18,352	0	18,352	11,925	-	11,925
25,737	617,354	71	617,283	23,903	780	23,984
4,016	132,693	0	132,693	33,041	-	33,041
9,548	65,063	222	64,841	6,646	917	6,791
2,012	3,922	204	3,718	1,824	1,478	1,848
142,892	652,263	13,034	639,229	4,292	1,435	4,474

②非木造家屋の推移

区 分				棟 数 (棟)			床 面 積	
				総 数 (イ)	免 税 点 未 満 (ロ)	免 税 点 以 上 (ハ)	総 数 (ニ)	免 税 点 未 満 (ホ)
平 成	2 8	年 度		5,909	47	5,862	1,674,964	1,045
平 成	2 9	年 度		5,956	43	5,913	1,690,382	886
平 成	3 0	年 度		6,002	43	5,959	1,704,553	852
令 和	元	年 度		5,423	41	5,382	1,721,643	741
令 和	2	年 度		5,450	40	5,410	1,722,836	680
事 務 貨 所 店 ・ 店 銀 舗 行	鉄骨鉄筋コンクリート造			3	0	3	2,676	0
	鉄筋コンクリート造			165	0	165	30,293	0
	鉄骨造			346	0	346	165,020	0
	軽量鉄骨造			193	2	191	24,853	37
	レンガ造コンクリートブロック造			6	0	6	515	1
	そ の 他			0	0	0	0	0
計				713	2	711	223,357	38
住 宅 ・ ア パ ー ト	鉄骨鉄筋コンクリート造			24	0	24	15,015	0
	鉄筋コンクリート造			139	0	139	91,003	0
	鉄骨造			151	0	151	46,134	0
	軽量鉄骨造			1,679	3	1,676	247,167	40
	レンガ造コンクリートブロック造			16	1	15	1,139	39
	そ の 他			0	0	0	0	0
計				2,009	4	2,005	400,458	79
病 院 ・ ホ テ ル	鉄骨鉄筋コンクリート造			1	0	1	2,573	0
	鉄筋コンクリート造			25	0	25	37,321	0
	鉄骨造			12	0	12	3,429	0
	軽量鉄骨造			3	0	3	768	0
	レンガ造コンクリートブロック造			0	0	0	0	0
	そ の 他			0	0	0	0	0
計				41	0	41	44,091	0
工 場 ・ 倉 庫 ・ 市 場	鉄骨鉄筋コンクリート造			15	0	15	39,467	0
	鉄筋コンクリート造			556	0	556	93,152	0
	鉄骨造			776	2	774	808,095	53
	軽量鉄骨造			653	16	637	68,120	417
	レンガ造コンクリートブロック造			170	5	165	4,394	72
	そ の 他			1	0	1	22	0
計				2,171	23	2,148	1,013,250	542
そ の 他	鉄骨鉄筋コンクリート造			0	0	0	0	0
	鉄筋コンクリート造			4	0	4	32	0
	鉄骨造			19	0	19	39,349	0
	軽量鉄骨造			463	11	452	2,127	21
	レンガ造コンクリートブロック造			30	0	30	172	0
	そ の 他			0	0	0	0	0
計				516	11	505	41,680	21
合 計	鉄骨鉄筋コンクリート造			43	0	43	59,731	0
	鉄筋コンクリート造			889	0	889	251,801	0
	鉄骨造			1,304	2	1,302	1,062,027	53
	軽量鉄骨造			2,991	32	2,959	343,035	515
	レンガ造コンクリートブロック造			222	6	216	6,220	112
	そ の 他			1	0	1	22	0
計				5,450	40	5,410	1,722,836	680

(㎡)	決 定 価 格 (千円)			単 位 当 り 価 格 (円)		
	免 税 点 以上(へ)	総 額 (ト)	免 税 点 未 満(チ)	免 税 点 以 上(リ)	総 額 (ト)/(ニ)	免 税 点 未 満 (チ)/(ホ)
1,673,919	55,206,748	4,324	55,202,424	32,960	4,138	32,978
1,689,496	56,770,897	4,058	56,766,839	33,585	4,580	33,600
1,703,701	55,937,661	3,818	55,933,843	32,817	4,481	32,831
1,720,902	57,637,601	3,641	57,633,960	33,478	4,914	33,491
1,722,156	58,203,554	3,567	58,199,987	33,784	5,246	33,795
2,676	198,069	0	198,069	74,017	-	74,017
30,293	1,670,775	0	1,670,775	55,154	-	55,154
165,020	8,066,240	0	8,066,240	48,880	-	48,880
24,816	907,896	154	907,742	36,531	4,162	36,579
514	6,933	0	6,933	13,462	-	13,488
0	0	0	0	-	-	-
223,319	10,849,913	154	10,849,759	48,577	4,053	48,584
15,015	884,010	0	884,010	58,875	-	58,875
91,003	5,119,587	0	5,119,587	56,257	-	56,257
46,134	2,266,874	0	2,266,874	49,137	-	49,137
247,127	10,366,079	363	10,365,716	41,940	9,075	41,945
1,100	11,796	170	11,626	10,356	4,359	10,569
0	0	0	0	-	-	-
400,379	18,648,346	533	18,647,813	46,568	6,747	46,575
2,573	160,813	0	160,813	62,500	-	62,500
37,321	3,110,143	0	3,110,143	83,335	-	83,335
3,429	264,181	0	264,181	77,043	-	77,043
768	53,023	0	53,023	69,040	-	69,040
0	0	0	0	-	-	-
0	0	0	0	-	-	-
44,091	3,588,160	0	3,588,160	81,381	-	81,381
39,467	792,432	0	792,432	20,078	-	20,078
93,152	2,650,225	0	2,650,225	28,451	-	28,451
808,042	18,853,553	319	18,853,234	23,331	6,019	23,332
67,703	764,966	1,660	763,306	11,230	3,981	11,274
4,322	81,285	565	80,720	18,499	7,847	18,677
22	206	0	206	-	-	9,364
1,012,708	23,142,667	2,544	23,140,123	22,840	4,694	22,850
0	0	0	0	-	-	-
32	1,519	0	1,519	47,469	-	47,469
39,349	1,934,132	0	1,934,132	49,153	-	49,153
2,106	33,845	336	33,509	15,912	16,000	15,911
172	4,972	0	4,972	28,907	-	28,907
0	0	0	0	-	-	-
41,659	1,974,468	336	1,974,132	47,372	16,000	47,388
59,731	2,035,324	0	2,035,324	34,075	-	34,075
251,801	12,552,249	0	12,552,249	49,850	-	49,850
1,061,974	31,384,980	319	31,384,661	29,552	6,019	29,553
342,520	12,125,809	2,513	12,123,296	35,349	4,880	35,394
6,108	104,986	735	104,251	16,879	6,563	17,068
22	206	0	206	-	-	9,364
1,722,156	58,203,554	3,567	58,199,987	33,784	5,246	33,795

③新增築家屋（木造家屋）

区 分	棟 数 (棟)		床 面 積 (㎡)		決 定 価 格 (千円)		単 位 当 り 価 格 ロ/イ (円)
	総 数	う ち 増 築	総 数 イ	う ち 増 築	総 数 ロ	う ち 増 築	
平 成 2 7 年	294	6	36,719	215	2,213,145	8,301	60,272
平 成 2 8 年	266	9	31,874	183	1,935,010	7,826	60,708
平 成 2 9 年	189	8	22,691	318	1,464,549	18,847	64,543
平 成 3 0 年	197	3	25,218	118	1,645,058	13,844	65,233
令 和 元 年	193	6	23,169	223	1,505,548	13,013	64,981
専 用 住 宅	170	4	18,911	195	1,231,845	11,847	65,139
共 同 住 宅 ・ 寄 宿 舎	9	0	3,184	0	216,752	0	68,075
併 用 住 宅	1	0	126	0	7,682	0	60,968
旅 館 ・ 料 亭 ・ ホ テ ル	0	0	0	0	0	0	-
事 務 所 ・ 銀 行 ・ 店 舗	6	1	608	17	35,226	794	57,938
劇 場 ・ 病 院	1	0	96	0	5,417	0	56,427
工 場 ・ 倉 庫	1	0	56	0	1,834	0	32,750
土 蔵	0	0	0	0	0	0	-
附 属 家	5	1	188	11	6,792	372	36,128

④ 新增築家屋（非木造家屋）

区 分	棟 数 (棟)		床 面 積 (㎡)		決 定 価 格 (千円)		単 位 当 り 価 格 ロ/イ (円)	
	総 数	うち増築	総 数 イ	うち増築	総 数 ロ	うち増築		
平成 27 年	68	6	14,589	100	1,081,068	4,667	74,102	
平成 28 年	60	5	17,547	496	1,465,138	29,717	83,498	
平成 29 年	75	1	16,634	46	1,330,838	12,134	80,007	
平成 30 年	67	4	23,260	1,575	1,805,417	140,977	77,619	
令和 元 年	56	1	9,797	27	709,619	2,683	72,432	
事務所・店舗・百貨店・銀行	鉄筋鉄骨コンクリート造	0	0	0	0	0	-	
	鉄筋コンクリート造	0	0	0	0	0	-	
	鉄 骨 造	3	0	1,264	0	87,214	0	68,998
	軽 量 鉄 骨 造	8	1	646	27	47,418	2,683	73,402
	レンガ造・コンクリート ブ ロ ッ ク 造	0	0	0	0	0	0	-
	そ の 他	0	0	0	0	0	0	-
	計	11	1	1,910	27	134,632	2,683	70,488
住 宅・アパート	鉄筋鉄骨コンクリート造	0	0	0	0	0	-	
	鉄筋コンクリート造	0	0	0	0	0	-	
	鉄 骨 造	0	0	0	0	0	0	-
	軽 量 鉄 骨 造	22	0	2,428	0	220,053	0	90,631
	レンガ造・コンクリート ブ ロ ッ ク 造	0	0	0	0	0	0	-
	そ の 他	0	0	0	0	0	0	-
	計	22	0	2,428	0	220,053	0	90,631
病 院・ホテル	鉄筋鉄骨コンクリート造	0	0	0	0	0	0	-
	鉄筋コンクリート造	0	0	0	0	0	0	-
	鉄 骨 造	0	0	0	0	0	0	-
	軽 量 鉄 骨 造	0	0	0	0	0	0	-
	レンガ造・コンクリート ブ ロ ッ ク 造	0	0	0	0	0	0	-
	そ の 他	0	0	0	0	0	0	-
	計	0	0	0	0	0	0	-
工 場・倉庫・市場	鉄筋鉄骨コンクリート造	0	0	0	0	0	0	-
	鉄筋コンクリート造	0	0	0	0	0	0	-
	鉄 骨 造	8	0	3,720	0	272,697	0	73,306
	軽 量 鉄 骨 造	10	0	1,712	0	81,302	0	47,489
	レンガ造・コンクリート ブ ロ ッ ク 造	0	0	0	0	0	0	-
	そ の 他	0	0	0	0	0	0	-
	計	18	0	5,432	0	353,999	0	65,169
そ の 他	鉄筋鉄骨コンクリート造	0	0	0	0	0	0	-
	鉄筋コンクリート造	0	0	0	0	0	0	-
	鉄 骨 造	0	0	0	0	0	0	-
	軽 量 鉄 骨 造	5	0	27	0	935	0	34,630
	レンガ造・コンクリート ブ ロ ッ ク 造	0	0	0	0	0	0	-
	そ の 他	0	0	0	0	0	0	-
	計	5	0	27	0	935	0	34,630

(4) 償却資産の推移 (概要調書から)

区 分	決 定 価 格	課税標準額	課 税 標 準 額 の 内 訳		
			特例規定の適用	特例規定以外	
	千円	千円	千円	千円	
平成 28 年度	79,841,704	74,889,304	5,497,216	57,139,639	
平成 29 年度	81,472,406	76,030,884	4,382,965	57,763,920	
平成 30 年度	84,780,775	79,455,431	3,560,858	61,393,670	
令和 元 年度	87,928,405	83,778,471	358,697	67,633,760	
令和 2 年度	87,504,881	83,659,465	267,489	67,101,961	
市長が価格等を決定したものの	構 築 物	12,726,761	12,669,427	35,118	12,634,309
	機 械 及 び 装 置	44,635,241	44,252,792	232,037	44,020,755
	船 舶	6,694	6,694	0	6,694
	航 空 機	3,102,838	3,102,838	0	3,102,838
	車 両 及 び 運 搬 具	452,361	452,361	0	452,361
	工 具 ・ 器 具 及 び 備 品	6,885,672	6,885,338	334	6,885,004
	計	67,809,567	67,369,450	267,489	67,101,961
法第389条関係	総務大臣決定、配分	19,695,314	16,290,015	-	-
	県知事決定、配分	0	0	-	-
	計	19,695,314	16,290,015	-	-
法第743条の規定により 県知事が決定したものの	0	0	-	-	

(5) 国有資産等所在市町村交付金（概要調書から）

区 分		価 格				算定標準額	交付金額
		土 地	家 屋	償却資産	計		
平成 28 年度	国有資産	千円 1,513,269	千円 337,295	千円 1,479,381	千円 3,329,945	千円 1,565,484	円 21,916,500
	公有資産	1,841,447	1,110,830	0	2,952,277	764,553	10,703,700
	計	3,354,716	1,448,125	1,479,381	6,282,222	2,330,037	32,620,200
平成 29 年度	国有資産	1,574,347	320,472	1,325,349	3,220,168	1,511,365	21,159,000
	公有資産	1,849,497	1,110,830	0	2,960,327	765,895	10,722,500
	計	3,423,844	1,431,302	1,325,349	6,180,495	2,277,260	31,881,500
平成 30 年度	国有資産	2,270,741	303,336	2,174,170	4,748,247	2,276,419	31,869,600
	公有資産	1,863,392	1,150,362	0	3,013,754	784,081	10,977,100
	計	4,134,133	1,453,698	2,174,170	7,762,001	3,060,500	42,846,700
令和 元 年度	国有資産	2,360,843	297,004	2,013,957	4,671,804	2,237,298	31,321,700
	公有資産	1,958,705	1,150,362	0	3,109,067	800,505	11,207,000
	計	4,319,548	1,447,366	2,013,957	7,780,871	3,037,803	42,528,700
令和 2 年度	国有資産	2,472,659	280,366	1,944,214	4,697,239	2,249,954	31,499,000
	公有資産	1,988,486	1,150,362	0	3,138,848	805,469	11,276,600
	計	4,461,145	1,430,728	1,944,214	7,836,087	3,055,423	42,775,600

2 都市計画税

(1) 調定額の推移

区 分	土 地			家 屋			計		
	調 定 額	前年比	構成比	調 定 額	前年比	構成比	調 定 額	前年比	構成比
	千円	%	%	千円	%	%	千円	%	%
平成28年度	210,936	101.48	46.94	238,446	102.73	53.06	449,382	102.14	100.00
平成29年度	214,324	101.61	46.36	247,996	104.01	53.64	462,320	102.88	100.00
平成30年度	222,688	103.90	47.93	241,964	97.57	52.07	464,652	100.50	100.00
令和元年度	226,247	101.60	47.29	252,132	104.20	52.71	478,379	100.00	100.00
令和2年度	230,242	101.77	47.17	257,880	102.28	52.83	488,122	102.04	100.00

※各年度とも当初の調定額で記載

(2) 決定価格及び課税標準額の推移（概要調書から）

区 分		決 定 価 格	課 税 標 準 額		
		千円	千円		
平 成 2 8 年 度	土 地	140,214,276	70,601,388		
	家 屋	80,866,960	80,808,863		
	計	221,081,236	151,410,251		
平 成 2 9 年 度	土 地	141,286,162	71,717,977		
	家 屋	84,052,369	83,994,271		
	計	225,338,531	155,712,248		
平 成 3 0 年 度	土 地	151,916,373	74,504,903		
	家 屋	82,271,790	82,215,697		
	計	234,188,163	156,720,600		
令 和 元 年 度	土 地	152,416,443	75,755,393		
	家 屋	86,914,498	86,858,405		
	計	239,330,941	162,613,798		
令 和 2 年 度	土 地	153,976,650	77,099,860		
	家 屋	88,593,631	88,542,699		
	計	242,570,281	165,642,559		
土 地	宅 地	住宅用地	小規模住宅用地	67,044,948	22,291,136
		住宅用地	一般住宅用地	26,036,069	17,298,560
		非住宅用地	非住宅用地	52,581,217	33,061,199
			小計	145,662,234	72,650,895
	農地	農地	3,655,817	1,481,617	
		その他	4,658,599	2,967,348	
		計	153,976,650	77,099,860	
家 屋	木造家屋	33,550,682	33,549,375		
	木造以外の家屋	55,042,949	54,993,324		
	計	88,593,631	88,542,699		

(3) 地積及び床面積等に関する調 (概要調書から)

区 分		平成28年度	平成29年度	平成30年度	令和元年度	令和2年度	
土地の地積 (千㎡)	宅地等	宅 地	6,953	7,137	7,160	7,185	7,286
		そ の 他	638	497	500	502	505
		小 計	7,591	7,634	7,660	7,687	7,791
	農 地	400	318	297	289	283	
	計	7,991	7,952	7,957	7,976	8,074	
床面積 (千㎡)	木造家屋	1,180	1,200	1,214	1,247	1,258,502	
	木造以外の家屋	1,576	1,591	1,605	1,628	1,627,751	
	計	2,756	2,791	2,819	2,875	2,886,253	
土地の筆数 (筆)	宅地等	宅 地	14,389	14,668	14,752	14,904	15,082
		そ の 他	1,358	1,336	1,341	1,348	1,377
		小 計	15,747	16,004	16,093	16,252	16,459
	農 地	811	659	595	580	566	
	計	16,558	16,663	16,688	16,832	17,025	
家屋の棟数 (棟)	木造家屋	11,939	12,022	12,085	12,257	12,308	
	木造以外の家屋	5,336	5,383	5,428	4,869	4,889	
	計	17,275	17,405	17,513	17,126	17,197	

(4) 納税義務者数の推移 (概要調書から)

区 分	土 地		家 屋		実 数	
	義務者数	前年比	義務者数	前年比	義務者数	前年比
平成28年度 (うち法人)	人 9,808 (396)	% 101.80	人 9,932 (503)	% 102.01	人 12,637 (572)	% 101.35
平成29年度 (うち法人)	9,949 (403)	101.44	10,116 (507)	101.85	12,767 (574)	101.03
平成30年度 (うち法人)	10,061 (412)	101.13	10,253 (504)	101.35	12,862 (582)	100.74
令和元年度 (うち法人)	10,195 (428)	101.33	10,519 (516)	102.59	13,081 (597)	101.70
令和2年度 (うち法人)	10,285 (434)	100.88	10,611 (525)	100.87	13,164 (606)	100.63

V 諸 税

1 軽自動車税

(1) 区分別課税台数の推移

区 分		平成 28 年度				平成 29 年度			
		登 録 台 数	減 免 台 数	非 課 税台数	課 税 台 数	登 録 台 数	減 免 台 数	非 課 税台数	課 税 台 数
原 動 機 付 自 転 車	50 cc 以下	1,052	1	6	1,045	1,027	1	6	1,020
	50 cc 超、90 cc 以下	98	0	5	93	92	0	5	87
	90 cc 超、125 cc 以下	200	0	5	195	197	0	5	192
	三輪以上で20 cc 超	23	0	0	23	17	0	0	17
	小 計	1,373	1	16	1,356	1,333	1	16	1,316
軽 自 動 車 及 び 小 型 特 殊 自 動 車	二 輪 車	458	0	0	458	456	0	0	456
	三 輪 車	0	0	0	0	0	0	0	0
	四 輪 乗 用 (自)	9,600	106	26	9,468	9,657	104	27	9,526
	四 輪 乗 用 (営)	0	0	0	0	0	0	0	0
	四 輪 貨 物 (自)	2,668	22	45	2,601	2,586	21	45	2,520
	四 輪 貨 物 (営)	62	0	0	62	64	0	0	64
	農 耕 作 業 用	833	1	65	767	814	1	66	747
	特 殊 作 業 用	280	0	2	278	275	0	2	273
	小 計	13,901	129	138	13,634	13,852	126	140	13,586
二輪の小型自動車		576	0	0	576	587	0	0	587
合 計		15,850	130	154	15,566	15,772	127	156	15,489

平成30年度				令和元年度				令和2年度			
登録台数	減免台数	非課税台数	課税台数	登録台数	減免台数	非課税台数	課税台数	登録台数	減免台数	非課税台数	課税台数
985	0	6	979	952	0	5	947	911	0	5	906
93	0	5	88	95	0	5	90	90	0	5	85
197	0	5	192	220	0	5	215	223	0	5	218
18	0	0	18	19	0	0	19	19	0	0	19
1,293	0	16	1,277	1,286	0	15	1,271	1,243	0	15	1,228
483	0	0	483	489	0	0	489	479	0	0	479
0	0	0	0	1	0	0	1	1	0	0	1
9,839	118	30	9,691	9,991	132	30	9,829	9,985	144	33	9,808
0	0	0	0	0	0	0	0	0	0	0	0
2,491	6	47	2,438	2,398	17	46	2,335	2,290	15	54	2,221
70	0	0	70	64	0	0	64	67	0	0	67
798	1	66	731	794	1	67	726	788	1	34	753
268	0	2	266	272	0	2	270	298	0	2	296
13,949	125	145	13,679	14,009	150	145	13,714	13,908	160	123	13,625
596	0	0	596	610	0	0	610	619	0	0	619
15,838	125	161	15,552	15,905	150	160	15,595	15,770	160	138	15,472

(2) 調定額及び決算額の推移（現年課税分）

区 分 年 度	調 定 額		収 入 額	
	決算額	前年比	決算額	前年比
	千円	%	千円	%
平成 27 年度	84,071	102.66	82,534	102.97
平成 28 年度	99,208	118.00	96,951	117.47
平成 29 年度	103,140	103.96	100,720	103.89
平成 30 年度	107,259	103.99	104,784	104.03
令和 元 年度	111,561	104.01	109,459	104.46

2 市たばこ税

(1) 販売本数及び税額の推移

区 分 年 度	販 売 本 数		税 額	
	本 数	前年比	金 額	前年比
	千本	%	千円	%
平成 27 年度	73,974	102.38	379,947	102.29
平成 28 年度	73,070	98.78	376,901	99.20
平成 29 年度	66,078	90.43	342,966	91.00
平成 30 年度	61,776	93.49	333,519	97.25
令和 元 年度	57,125	92.47	324,257	97.22

VI 国民健康保険税

後期高齢者医療保険料

介護保険料

1 国民健康保険税

(1) 決算の推移

区 分		平成29年度		平成30年度		令和元年度	
		決算額 (単位：円)	前年比 (%)	決算額 (単位：円)	前年比 (%)	決算額 (単位：円)	前年比 (%)
予算現額	現年課税分	780,973,000	91.96	666,423,000	85.33	651,711,000	97.79
	滞納繰越分	35,419,000	104.76	26,339,000	74.36	44,478,000	168.87
	計	816,392,000	92.45	692,762,000	84.86	696,189,000	100.49
調定額	現年課税分	912,139,800	93.89	749,677,900	82.19	723,581,400	96.52
	滞納繰越分	242,616,042	88.17	214,001,022	88.21	183,629,082	85.81
	計	1,154,755,842	92.63	963,678,922	83.45	907,210,482	94.14
収入済額	現年課税分	(1,171,700)		(2,094,300)		(1,265,600)	
		854,389,359	94.76	707,125,806	82.76	686,589,700	97.10
	滞納繰越分	(145,476)		(149,236)		(191,384)	
	68,433,568	100.43	58,305,070	85.20	43,942,914	75.37	
計	(1,317,176)		(2,243,536)		(1,456,984)		
	922,822,927	95.15	765,430,876	82.94	730,532,614	95.44	
不納欠損額	現年課税分	0	-	0	-	0	-
	滞納繰越分	14,184,069	50.23	11,128,400	78.46	14,757,467	132.61
	計	14,184,069	50.23	11,128,400	78.46	14,757,467	132.61
収入未済額	現年課税分	58,922,141	82.61	44,646,394	75.77	38,257,300	85.69
	滞納繰越分	160,143,881	89.48	144,716,788	90.37	125,120,085	86.46
	計	219,066,022	87.52	189,363,182	86.44	163,377,385	86.28
収入割合	予算比	現年課税分	109.40	106.11	105.35		
		滞納繰越分	193.21	221.36	98.80		
		計	113.04	110.49	104.93		
	調定比	現年課税分	93.67	94.32	94.89		
		滞納繰越分	28.21	27.25	23.93		
		計	79.91	79.43	80.53		

※ () は還付未済額

(2) 加入状況調

(単位：世帯/人/%)

年度	区分	世帯数	被保険者 世帯数	加入割合	人口	被保険者数	加入割合	1世帯当り 被保険者数
平成27年度		17,202	5,684	33.04	44,242	9,575	21.64	1.68
平成28年度		17,377	5,528	31.81	44,289	9,178	20.72	1.66
平成29年度		17,595	5,416	30.78	44,196	8,863	20.05	1.64
平成30年度		17,785	5,291	29.75	44,013	8,444	19.19	1.60
令和元年度		17,976	5,249	29.20	43,877	8,241	18.78	1.57

※人口及び世帯数は各年度末現在

(3) 賦課割合及び税率の推移

(単位：円・%)

年 度		区 分				
		所 得 割	資 産 割	被保険者均等割	世帯別平等割	
平成27年度	賦 課 割 合	医 療 分	45.76	4.49	32.79	16.96
		支 援 分	45.85	5.25	29.93	18.97
		介 護 分	45.08	3.48	30.80	20.64
	税 率	医 療 分	7.40/100	14.50/100	29,000	26,500
		支 援 分	2.10/100	4.80/100	7,500	8,400
		介 護 分	2.30/100	4.00/100	10,000	7,900
平成28年度	賦 課 割 合	医 療 分	46.86	4.18	31.81	17.15
		支 援 分	46.91	4.88	29.03	19.18
		介 護 分	47.09	2.90	29.82	20.19
	税 率	医 療 分	7.40/100	14.50/100	29,000	26,500
		支 援 分	2.10/100	4.80/100	7,500	8,400
		介 護 分	2.30/100	4.00/100	10,000	7,900
平成29年度	賦 課 割 合	医 療 分	45.86	4.29	32.25	17.60
		支 援 分	45.90	5.00	29.42	19.68
		介 護 分	45.96	2.79	30.39	20.86
	税 率	医 療 分	7.40/100	14.50/100	29,000	26,500
		支 援 分	2.10/100	4.80/100	7,500	8,400
		介 護 分	2.30/100	4.00/100	10,000	7,900
平成30年度	賦 課 割 合	医 療 分	49.39	-	35.44	15.17
		支 援 分	49.91	-	35.43	15.16
		介 護 分	47.98	-	36.11	15.91
	税 率	医 療 分	6.31/100	-	25,100	17,600
		支 援 分	2.44/100	-	9,700	6,800
		介 護 分	1.94/100	-	9,900	5,000
令和元年度	賦 課 割 合	医 療 分	47.48	-	36.78	15.74
		支 援 分	46.99	-	37.12	15.89
		介 護 分	44.42	-	38.54	17.04
	税 率	医 療 分	6.31/100	-	25,100	17,600
		支 援 分	2.44/100	-	9,700	6,800
		介 護 分	1.94/100	-	9,900	5,000

(4) 税負担額の推移

年 度		区 分	負 担 額		
			1世帯当たり	被保険者1人当たり	1世帯当たり最高
平成27年度	医 療 分	支 援 分	123,089	73,069	520,000
		介 護 分	35,305	20,958	170,000
		介 護 分	15,435	28,067	160,000
平成28年度	医 療 分	支 援 分	124,742	75,133	540,000
		介 護 分	35,958	21,658	190,000
		介 護 分	15,041	28,871	160,000
平成29年度	医 療 分	支 援 分	120,239	73,476	540,000
		介 護 分	34,658	21,179	190,000
		介 護 分	13,518	27,340	160,000
平成30年度	医 療 分	支 援 分	94,745	59,367	580,000
		介 護 分	36,127	22,637	190,000
		介 護 分	10,817	22,802	160,000
令和元年度	医 療 分	支 援 分	92,458	58,890	610,000
		介 護 分	35,270	22,465	190,000
		介 護 分	10,123	22,186	160,000

2 後期高齢者医療保険料

(1) 保険料の賦課期日及び保険料額

①賦課期日 4月1日

②保険料率

区分	平成29年度	平成30年度	令和元年度	令和2年度
均等割額	42,480円	41,400円	41,400円	42,240円
所得割率	8.54%	8.02%	8.02%	7.97%

(2) 調定額及び収納額

(単位：円)

区分		平成29年度	平成30年度	令和元年度	前年対比
調定額	特別徴収	226,865,300	228,312,000	244,304,600	107.00%
	普通徴収	107,867,600	115,227,200	109,015,300	94.61%
	計	334,732,900	343,539,200	353,319,900	102.85%
	滞納繰越分	3,259,100	2,682,700	2,554,200	95.21%
	合計	337,992,000	346,221,900	355,874,100	102.79%
収納額	特別徴収	227,265,700	229,323,500	245,146,100	106.90%
	普通徴収	106,301,400	112,884,900	108,087,200	95.75%
	計	333,567,100	342,208,400	353,233,300	103.22%
	滞納繰越分	1,095,800	829,900	855,500	103.08%
	合計	334,662,900	343,038,300	354,088,800	103.22%
収納率	特別徴収	100.00%	100.00%	100.00%	0.00
	普通徴収	98.55%	97.97%	99.15%	1.18
	計	99.65%	99.61%	99.98%	0.37
	滞納繰越分	33.62%	30.94%	33.49%	2.55
	合計	99.02%	99.08%	99.50%	0.42

3 介護保険料

(1) 年間保険料額

(単位：円)

所得段階	平成30年度 (第7期計画)	令和元年度 (第7期計画)	令和2年度 (第7期計画)
第1段階	32,300	26,900	21,500
第2段階	53,900	44,900	35,900
第3段階	53,900	52,100	50,300
第4段階	64,700	64,700	64,700
第5段階	71,900	71,900	71,900
第6段階	86,300	86,300	86,300
第7段階	93,500	93,500	93,500
第8段階	107,900	107,900	107,900
第9段階	122,300	122,300	122,300
第10段階	125,900	125,900	125,900

(2) 被保険者数

(単位：人)

区分	平成30年度			令和元年度			令和2年度		
	特別徴収	普通徴収	計/構成比	特別徴収	普通徴収	計/構成比	特別徴収	普通徴収	計/構成比
第1段階	1,100	216	1,316 11.63%	1,031	333	1,364 11.68%	1,206	129	1,335 11.40%
第2段階	765	62	827 7.31%	744	100	844 7.23%	867	46	913 7.80%
第3段階	813	66	879 7.77%	859	91	950 8.14%	951	17	968 8.27%
第4段階	1,579	150	1,729 15.28%	1,508	186	1,694 14.51%	1,500	109	1,609 13.74%
第5段階	2,094	57	2,151 19.01%	2,173	68	2,241 19.19%	2,278	29	2,307 19.70%
第6段階	1,449	110	1,559 13.78%	1,467	120	1,587 13.59%	1,528	63	1,591 13.59%
第7段階	1,459	97	1,556 13.75%	1,470	130	1,600 13.70%	1,551	62	1,613 13.77%
第8段階	605	45	650 5.75%	638	58	696 5.96%	635	45	680 5.81%
第9段階	353	31	384 3.39%	383	59	442 3.79%	392	41	433 3.70%
第10段階	241	22	263 2.32%	221	36	257 2.20%	228	33	261 2.23%
計	10,458	856	11,314	10,494	1,181	11,675	11,136	574	11,710
構成比	92.43%	7.57%	97.68%	89.88%	10.12%	100.00%	95.10%	4.90%	100.00%

※平成30年度から令和2年度までを計画期間とする第7期介護保険事業計画において、所得段階区分を細分化し第10段階までとしている。

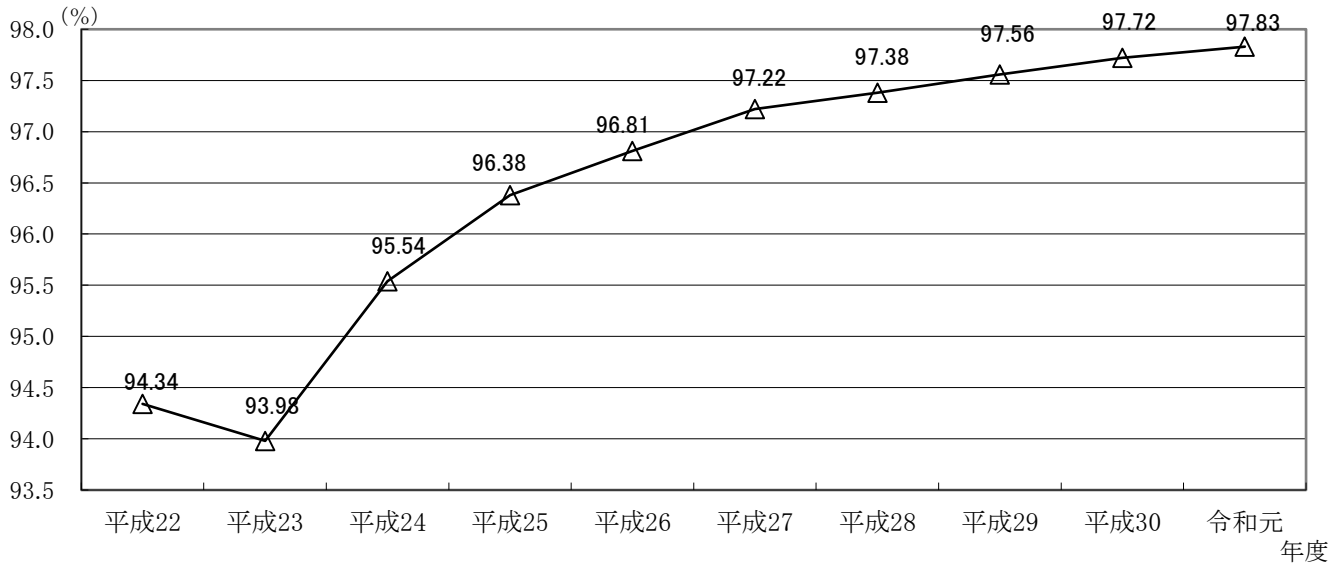
(3) 調定額及び収入額

(単位：円)


区 分		平成29年度	平成30年度	令和元年度	前年対比
調定額	特別徴収	701,916,800	762,310,200	759,284,200	99.60%
	普通徴収	72,169,600	66,938,800	72,306,800	108.02%
	計	774,086,400	829,249,000	831,591,000	100.28%
	滞納繰越分	14,727,091	13,190,225	11,410,588	86.51%
	合 計	788,813,491	842,439,225	843,001,588	100.07%
収納額	特別徴収	701,916,800	762,310,200	759,284,200	99.60%
	普通徴収	65,972,807	62,496,047	70,119,637	112.20%
	計	767,889,607	824,806,247	829,403,837	100.56%
	滞納繰越分	5,301,159	4,105,890	2,943,908	71.70%
	合 計	773,190,766	773,190,766	832,347,745	107.65%
収納率	特別徴収	100.00%	100.00%	100.00%	0.00
	普通徴収	91.41%	93.36%	96.98%	3.62
	計	99.20%	99.46%	99.74%	0.28
	滞納繰越分	36.00%	31.13%	25.80%	-5.33
	合 計	98.02%	91.78%	98.74%	6.96

VII 収 納

1 市税収納率の推移



2 税目別収納率



※ 還付未済額を含む数値で算出

3 市税等の収納状況

区 分	年 度	平成 27 年度			平成 28 年度		
		調 定 額	収 入 額	収 納 率	調 定 額	収 入 額	収 納 率
市 税		6,831,154	6,641,201	97.22	6,804,954	6,626,788	97.38
現 年 課 税 分		6,622,713	6,587,348	99.47	6,648,358	6,589,854	99.12
滞 納 繰 越 分		208,441	53,853	25.84	156,596	36,934	23.59
市 民 税		2,780,348	2,697,077	97.01	2,683,377	2,596,539	96.76
個 人		2,090,266	2,011,017	96.21	2,161,551	2,081,394	96.29
現 年 課 税 分		2,002,781	1,987,596	99.24	2,092,787	2,062,013	98.53
滞 納 繰 越 分		87,485	23,421	26.77	68,764	19,381	28.18
法 人		690,082	686,060	99.42	521,826	515,145	98.72
現 年 課 税 分		685,029	685,055	100.00	518,521	514,706	99.26
滞 納 繰 越 分		5,053	1,005	19.88	3,305	439	13.28
固 定 資 産 税		3,127,635	3,039,815	97.19	3,180,574	3,106,210	97.66
固定資産税		3,096,214	3,008,394	97.16	3,147,954	3,073,590	97.64
現 年 課 税 分		2,999,926	2,983,643	99.46	3,078,622	3,059,724	99.39
滞 納 繰 越 分		96,288	24,751	25.70	69,332	13,866	20.00
交付金及び納付金		31,421	31,421	100.00	32,620	32,620	100.00
軽 自 動 車 税		89,688	83,612	93.23	104,304	98,179	94.13
現 年 課 税 分		84,071	82,534	98.17	99,208	96,951	97.72
滞 納 繰 越 分		5,617	1,078	19.18	5,096	1,228	24.10
市 た ば こ 税		379,947	379,947	100.00	376,901	376,901	100.00
現 年 課 税 分		379,947	379,947	100.00	376,901	376,901	100.00
滞 納 繰 越 分		-	-	-	-	-	-
都 市 計 画 税		453,536	440,750	97.18	459,798	448,959	97.64
現 年 課 税 分		439,538	437,152	99.46	449,699	446,939	99.39
滞 納 繰 越 分		13,998	3,598	25.70	10,099	2,020	20.00
国 民 健 康 保 険 税		1,339,434	1,004,873	75.02	1,246,670	969,814	77.79
現 年 課 税 分		988,053	912,621	92.37	971,497	901,673	92.81
滞 納 繰 越 分		351,381	92,252	26.25	275,173	68,141	24.76

(単位：千円・%)

平成 29 年度			平成 30 年度			令和 元 年度		
調定額	収入額	収納率	調定額	収入額	収納率	調定額	収入額	収納率
6,814,181	6,647,748	97.56	6,916,477	6,758,994	97.72	6,991,909	6,840,156	97.83
6,646,717	6,601,075	99.31	6,756,541	6,710,710	99.32	6,840,057	6,798,931	99.40
167,464	46,673	27.87	159,936	48,284	30.19	151,852	41,225	27.15
2,638,567	2,559,166	96.99	2,661,667	2,586,589	97.18	2,658,032	2,586,867	97.32
2,186,030	2,111,434	96.59	2,195,873	2,124,610	96.75	2,212,440	2,144,377	96.92
2,110,397	2,087,359	98.91	2,124,940	2,104,033	99.02	2,144,129	2,125,686	99.14
75,633	24,075	31.83	70,933	20,577	29.01	68,311	18,691	27.36
452,537	447,732	98.94	465,794	461,979	99.18	445,592	442,490	99.30
445,787	443,588	99.51	460,574	459,372	99.74	442,045	441,384	99.85
6,750	4,144	61.40	5,220	2,607	49.94	3,547	1,106	31.18
3,251,624	3,181,394	97.84	3,333,664	3,267,866	98.03	3,403,983	3,339,685	98.11
3,219,743	3,149,513	97.82	3,290,817	3,225,019	98.00	3,361,454	3,297,156	98.09
3,150,373	3,134,689	99.50	3,222,979	3,204,408	99.42	3,297,296	3,279,899	99.47
69,370	14,824	21.37	67,838	20,611	30.38	64,158	17,257	26.90
31,881	31,881	100.00	42,847	42,847	100.00	42,529	42,529	100.00
108,739	102,189	93.98	113,306	106,266	93.79	118,070	111,121	94.11
103,140	100,720	97.65	107,259	104,784	97.69	111,561	109,459	98.12
5,599	1,469	26.24	6,047	1,482	24.51	6,509	1,662	25.53
342,966	342,966	100.00	333,519	333,519	100.00	324,257	324,257	100.00
342,966	342,966	100.00	333,519	333,519	100.00	324,257	324,257	100.00
-	-	-	-	-	-	-	-	-
472,285	462,033	97.83	474,321	464,754	97.98	487,567	478,226	98.08
462,173	459,872	99.50	464,423	461,747	99.42	478,240	475,717	99.47
10,112	2,161	21.37	9,898	3,007	30.38	9,327	2,509	26.90
1,154,756	922,823	79.91	963,679	765,431	79.43	907,210	730,533	80.53
912,140	854,389	93.67	749,678	707,126	94.32	723,581	686,590	94.89
242,616	68,434	28.21	214,001	58,305	27.25	183,629	43,943	23.93

※還付未済額を含む。

4 市税等の滞納繰越状況（令和元年度）

（単位：千円・件）

区分 税目	現年課税分		滞納繰越分		計	
	税額	件数	税額	件数	税額	件数
個人市民税	20,276	1,021	46,723	2,409	66,999	3,430
法人市民税	1,411	14	2,277	50	3,688	64
固定資産税 （都市計画税を含む）	20,224	819	51,374	2,186	71,598	3,005
軽自動車税	2,125	258	4,288	633	6,413	891
特別土地保有税	-	-	-	-	-	-
計	44,036	2,112	104,662	5,278	148,698	7,390
国民健康保険税	38,257	2,150	125,120	8,227	163,377	10,377
合計	82,293	4,262	229,782	13,505	312,075	17,767

※還付未済額を含まず。

5 税目別不納欠損額の推移

（単位：円・件・％）

年度 税目	平成29年度			平成30年度			令和元年度		
	税額	件数	前年比	税額	件数	前年比	税額	件数	前年比
個人市民税	4,136,464	319	85.02	3,894,150	362	94.14	2,954,178	295	75.86
法人市民税	205,700	4	58.77	324,900	7	157.95	165,000	3	50.78
固定資産税 （都計税含）	3,582,800	266	59.94	2,008,000	158	56.05	3,150,012	238	156.87
軽自動車税	508,480	114	93.21	543,800	99	106.95	562,700	109	103.48
計	8,433,444	703	71.85	6,770,850	626	80.29	6,831,890	645	100.90
国民健康 保険税	14,184,069	1,151	50.23	11,128,400	777	78.46	14,757,467	1,160	132.61
合計	22,617,513	1,854	56.57	17,899,250	1,403	79.14	21,589,357	1,805	120.62

6 税目別差押処分の状況

(単位：件・円)

区分 税目	平成30年度末		当年度中				令和元年度末	
	件数	税額	差押		配当(充当)		件数	税額
			件数	税額	件数	税額		
個人市(県)民税 法人市民税 固定資産税 (都市計画税を含む) 軽自動車税 特別土地保有税	43	7,968,643	155	23,055,990	167	8,596,235	35	7,295,464
国民健康保険税	39	15,048,480	76	29,952,924	131	8,017,179	27	13,568,778
合計	82	23,017,123	231	53,008,914	298	16,613,414	62	20,864,242

7 督促状発行の状況

(単位：件・%)

年度 税目	平成27年度	平成28年度	平成29年度	平成30年度	令和元年度	前年度 対比
市(県)民税 普通徴収	3,377	3,331	3,257	3,179	3,141	98.80
市(県)民税 特別徴収	1,320	1,333	1,547	1,641	1,731	105.48
法人市民税	59	63	47	62	63	101.61
固定資産税 (都計税を含む)	4,391	4,710	4,373	4,441	4,760	107.18
軽自動車税	1,906	1,854	1,688	1,640	1,631	99.45
特別土地保有税	-	-	-	-	-	-
計	11,053	11,291	10,912	10,963	11,326	103.31
国民健康保険税	8,824	8,379	7,317	6,772	6,575	97.09
合計	19,877	19,670	18,229	17,735	17,901	100.94

8 納税貯蓄組合の状況

(各年度末現在)

区分	平成27年度		平成28年度		平成29年度		平成30年度		令和元年度	
	組合数	組合員数	組合数	組合員数	組合数	組合員数	組合数	組合員数	組合数	組合員数
地域組合	61	1,212	53	1,085	49	973	42	844	31	647
職域・勤務 組合	0	0	0	0	0	0	0	0	0	0
法人及 同業者 組合	0	0	0	0	0	0	0	0	0	0
計	61	1,212	53	1,085	49	973	42	844	31	647
全世帯数	17,202		17,377		17,595		17,785		17,976	

9 納付方法別収納額の推移（現年課税分）

年 度		平成28年度			平成29年度				
		収 納 額	割 合	対前年 度 比	収納件数	割 合	収 納 額	割 合	対前年 度 比
税 目		千円	%	%	枚	%	千円	%	%
		個人市民税 (普通徴収)	総 額	555,292	100.00	108.17	16,549	100.00	524,717
納税組合	51,724		9.31	67.34	1,564	9.45	55,537	10.58	107.37
口座振替	109,965		19.80	124.02	2,633	15.91	101,391	19.32	92.20
自主納付	393,603		70.89	113.15	12,352	74.64	367,789	70.09	93.44
固定資産税 都市計画税	総 額	3,508,136	100.00	102.51	61,360	100.00	3,596,676	100.00	102.52
	納税組合	221,904	6.33	72.87	5,796	9.45	198,998	5.53	89.68
	口座振替	1,210,653	34.51	101.57	18,589	30.29	1,239,126	34.45	102.35
	自主納付	2,075,579	59.16	107.79	36,975	60.26	2,158,552	60.02	104.00
軽自動車税	総 額	97,107	100.00	117.49	15,229	100.00	100,822	100.00	103.83
	納税組合	7,753	7.98	78.57	1,393	9.15	7,639	7.58	98.53
	口座振替	7,257	7.47	131.78	1,282	8.42	7,846	7.78	108.12
	自主納付	82,097	84.55	122.03	12,554	82.43	85,337	84.64	103.95
計	総 額	4,160,535	100.00	103.54	93,138	100.00	4,222,215	100.00	101.48
	納税組合	281,381	6.76	71.93	8,753	9.40	262,174	6.21	93.17
	口座振替	1,327,875	31.92	103.24	22,504	24.16	1,348,363	31.93	101.54
	自主納付	2,551,279	61.32	108.99	61,881	66.44	2,611,678	61.86	102.37
国民健康保 険 税	総 額	804,439	100.00	97.87	39,026	100.00	753,346	100.00	93.65
	納税組合	103,799	12.90	71.65	3,752	9.61	93,665	12.43	90.24
	口座振替	213,504	26.54	102.95	10,354	26.53	199,749	26.51	93.56
	自主納付	487,136	60.56	103.71	24,920	63.85	459,932	61.05	94.42
合 計	総 額	4,964,974	100.00	102.58	132,164	100.00	4,975,561	100.00	100.21
	納税組合	385,180	7.76	71.85	12,505	9.46	355,839	7.15	92.38
	口座振替	1,541,379	31.05	103.20	32,858	24.86	1,548,112	31.11	100.44
	自主納付	3,038,415	61.19	108.11	86,801	65.68	3,071,610	61.73	101.09

平成 30 年度					令和 元 年度				
収納件数	割 合	収 納 額	割 合	対前年 度 比	収納件数	割 合	収 納 額	割 合	対前年 度 比
枚	%	千円	%	%	枚	%	千円	%	%
16,235	100.00	515,868	100.00	98.31	15,848	100.00	508,955	100.00	98.66
1,254	7.72	40,051	7.76	72.12	1,050	6.63	36,527	7.18	91.20
2,570	15.83	108,254	20.98	106.77	2,524	15.93	102,886	20.22	95.04
12,411	76.45	367,563	71.25	99.94	12,274	77.45	369,542	72.61	100.54
62,910	100.00	3,667,909	100.00	101.98	63,431	100.00	3,761,144	100.00	102.54
5,376	8.55	176,914	4.82	88.90	4,488	7.08	153,099	4.07	86.54
19,260	30.62	1,300,542	35.46	104.96	19,522	30.78	1,151,832	30.62	88.57
38,274	60.84	2,190,453	59.72	101.48	39,421	62.15	2,456,213	65.30	112.13
15,259	100.00	104,874	100.00	104.02	15,352	100.00	108,521	100.00	103.48
1,222	8.01	6,941	6.62	90.86	1,042	6.79	6,018	5.55	86.70
1,340	8.78	8,303	7.92	105.82	1,360	8.86	8,531	7.86	102.75
12,697	83.21	89,630	85.46	105.03	12,950	84.35	93,972	86.59	104.84
94,404	100.00	4,288,651	100.00	101.57	94,631	100.00	4,378,620	100.00	102.10
7,852	8.32	223,906	5.22	85.40	6,580	6.95	195,644	4.47	87.38
23,170	24.54	1,417,099	33.04	105.10	23,406	24.73	1,263,249	28.85	89.14
63,382	67.14	2,647,646	61.74	101.38	64,645	68.31	2,919,727	66.68	110.28
37,670	100.00	610,628	100.00	81.06	37,163	100.00	588,208	100.00	96.33
3,116	8.27	60,024	9.83	64.08	2,520	6.78	49,661	8.44	82.74
10,108	26.83	164,459	26.93	82.33	10,072	27.10	156,602	26.62	95.22
24,446	64.90	386,145	63.24	83.96	24,571	66.12	381,945	64.93	98.91
132,074	100.00	4,899,279	100.00	98.47	131,794	100.00	4,966,828	100.00	101.38
10,968	8.30	283,930	5.80	79.79	9,100	6.90	245,305	4.94	86.40
33,278	25.20	1,581,558	32.28	102.16	33,478	25.40	1,419,851	28.59	89.78
87,828	66.50	3,033,791	61.92	98.77	89,216	67.69	3,301,672	66.47	108.83

※収納件数は納期ごとの件数

VIII その他

1 徴税経費の推移

(単位：千円)

区 分		年 度		平成27年度	平成28年度	平成29年度	平成30年度	令和元年度
税 収 入 額	(イ) 市 税			6,641,200	6,626,789	6,647,748	6,758,995	6,840,157
	個人の県民税			1,341,649	1,406,042	1,418,495	1,427,351	1,424,591
	(ロ) 合 計			7,982,849	8,032,831	8,066,243	8,186,346	8,264,748
徴	人 件 費	基 本 給		44,436	38,934	44,278	44,080	49,593
		超過勤務手当		2,995	3,948	6,326	6,135	7,567
		税務特別手当		0	0	0	0	0
		その他の手当		17,459	23,283	23,408	23,789	24,598
		そ の 他		11,795	12,144	14,373	19,043	20,594
	小 計		76,685	78,309	88,385	93,047	102,352	
税	需 用 費	旅 費		121	133	167	160	151
		賃 金		5,061	6,395	6,707	2,928	2,587
		そ の 他		68,067	91,680	65,782	69,287	80,791
		小 計		73,249	98,208	72,656	72,375	83,529
費	報 償 金 費 等 経 費	納 税 貯 蓄 組 合 補 助 金		3,475	2,370	2,271	2,080	1,738
		納 税 奨 励 金		—	—	—	—	—
		そ の 他		—	—	—	—	—
		小 計		3,475	2,370	2,271	2,080	1,738
そ の 他				30,943	24,081	18,932	28,262	32,016
(ハ) 合 計				184,352	202,968	182,244	195,764	219,635
県民税徴収 取扱費 〔H19から算 定方法変更〕	納 税 通 知 書 を 基 準 に し た 金 額			—	—	—	—	—
	H18年度までの賦課 決定による金額			33	34	16	21	9
	徴 収 額 を 基 準 に し た 金 額			—	—	—	—	—
	賦課決定した納税 義務者数による金額			61,883	61,515	64,809	65,157	66,045
	(ニ) 合 計			61,916	61,549	64,825	65,178	66,054
(ホ) [(ハ) - (ニ)]				122,436	141,419	117,419	130,586	153,581
税収入額に対す る徴税费の割合 (%)	(ハ) / (ロ)			2.31	2.53	2.26	2.37	2.66
	(ホ) / (イ)			1.84	2.13	1.77	1.91	2.25

※「課税状況調査」等による。

岩沼市税務概要

令和2年度版

編集・発行 岩沼市総務部税務課

令和2年11月