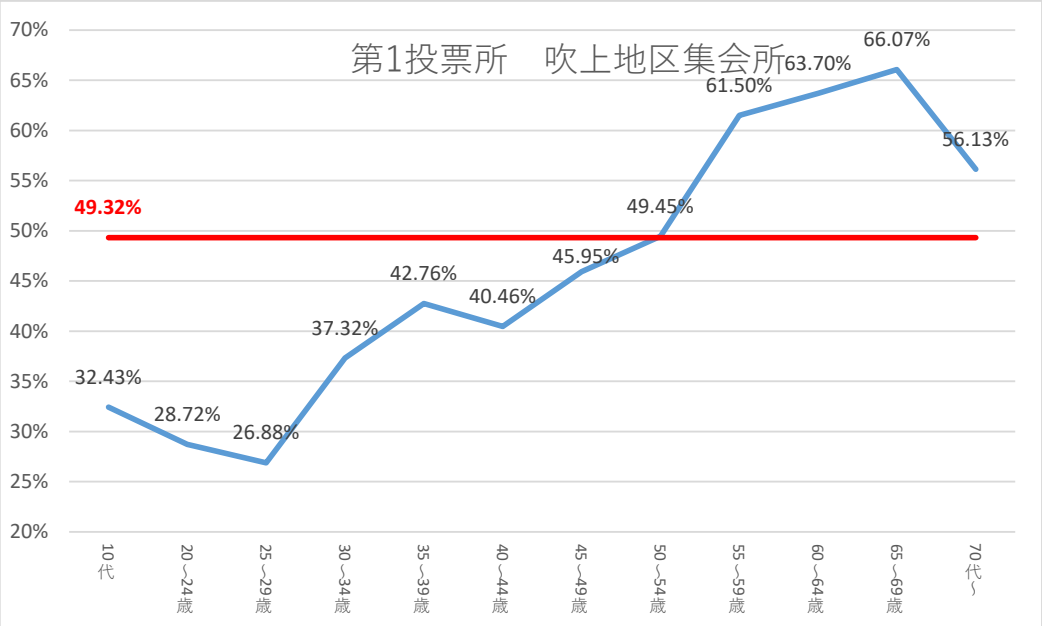

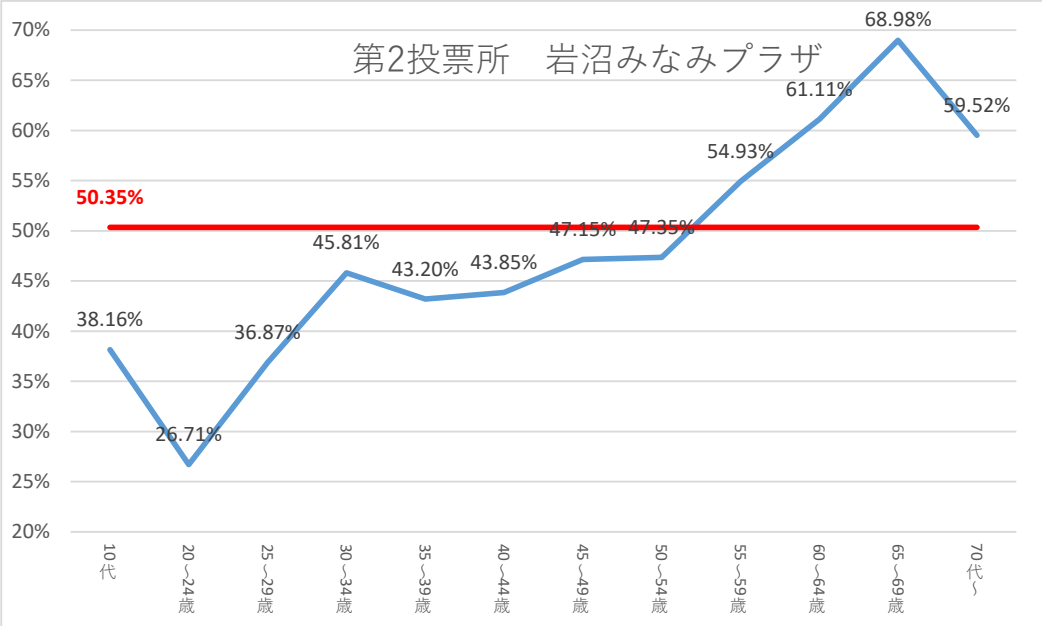

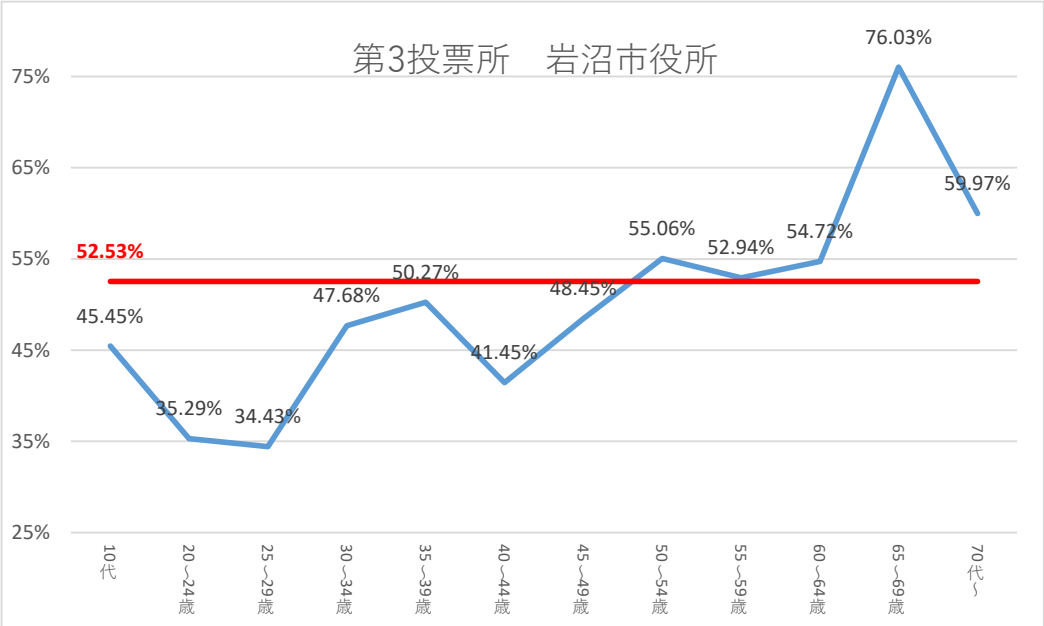

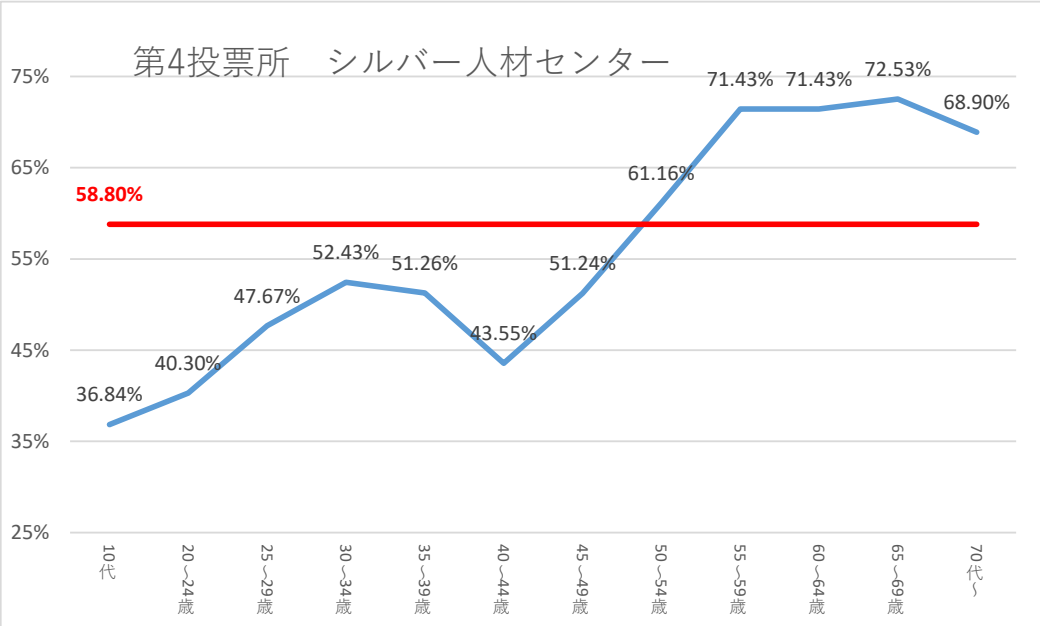

投票所の年代別の投票率

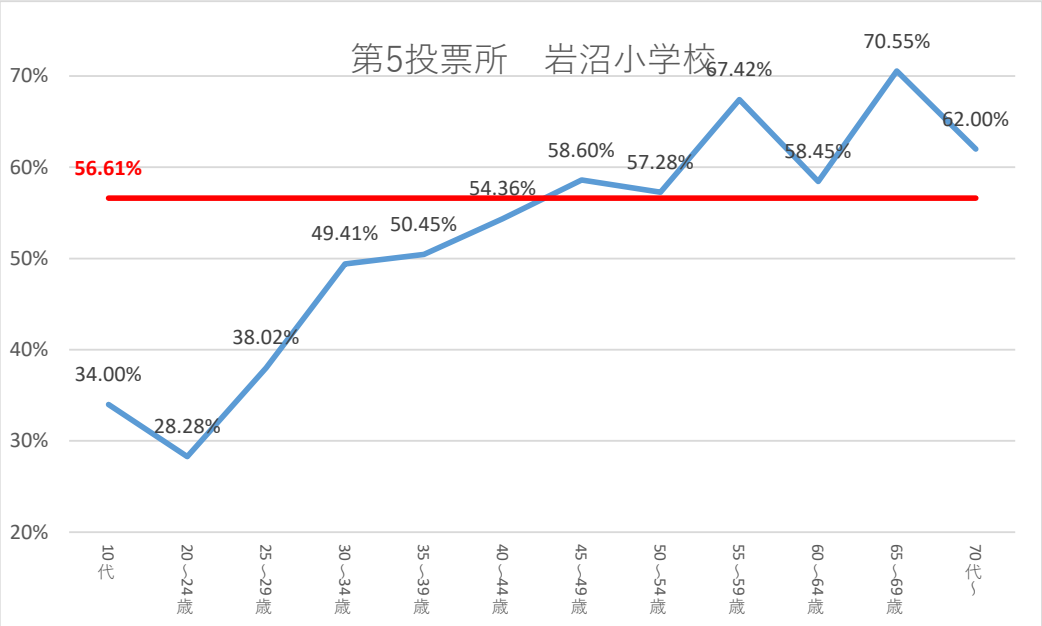
第5投票所　岩沼小学校
70%
60%
50%
40%
30%
20%
56.61%
34.00%
28.28%
38.02%
49.41%
50.45%
54.36%
58.60%
57.28%
67.42%
58.45%
70.55%
62.00%
10代
20～24歳
25～29歳
30～34歳
35～39歳
40～44歳
45～49歳
50～54歳
55～59歳
60～64歳
65～69歳
70代～

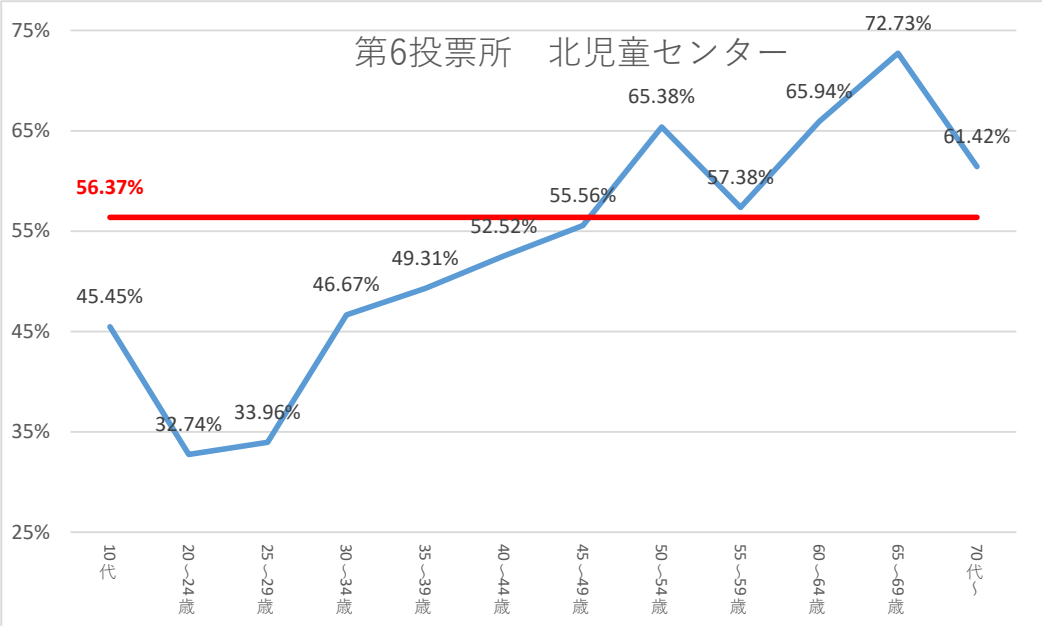
第6投票所　北児童センター
75%
65%
55%
45%
35%
25%
56.37%
45.45%
32.74%
33.96%
46.67%
49.31%
52.52%
55.56%
65.38%
57.38%
65.94%
72.73%
61.42%
10代
20～24歳
25～29歳
30～34歳
35～39歳
40～44歳
45～49歳
50～54歳
55～59歳
60～64歳
65～69歳
70代～

第7投票所　相の原保育所
70%
65%
60%
55%
50%
45%
40%
35%
30%
25%
20%
48.66%
45.65%
23.89%
36.00%
31.87%
36.46%
36.84%
42.07%
56.21%
52.03%
54.10%
67.65%
57.76%
10代
20～24歳
25～29歳
30～34歳
35～39歳
40～44歳
45～49歳
50～54歳
55～59歳
60～64歳
65～69歳
70代～

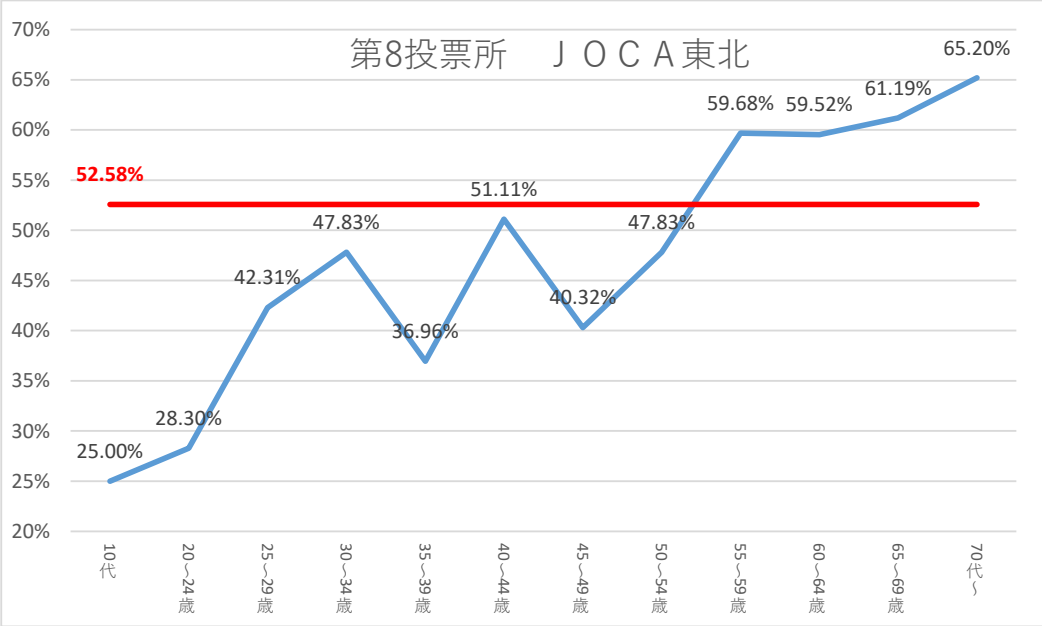
第8投票所　ＪＯＣＡ東北
70%
65%
60%
55%
50%
45%
40%
35%
30%
25%
20%
52.58%
25.00%
28.30%
42.31%
47.83%
36.96%
51.11%
40.32%
47.83%
59.68%
59.52%
61.19%
65.20%
10代
20～24歳
25～29歳
30～34歳
35～39歳
40～44歳
45～49歳
50～54歳
55～59歳
60～64歳
65～69歳
70代～

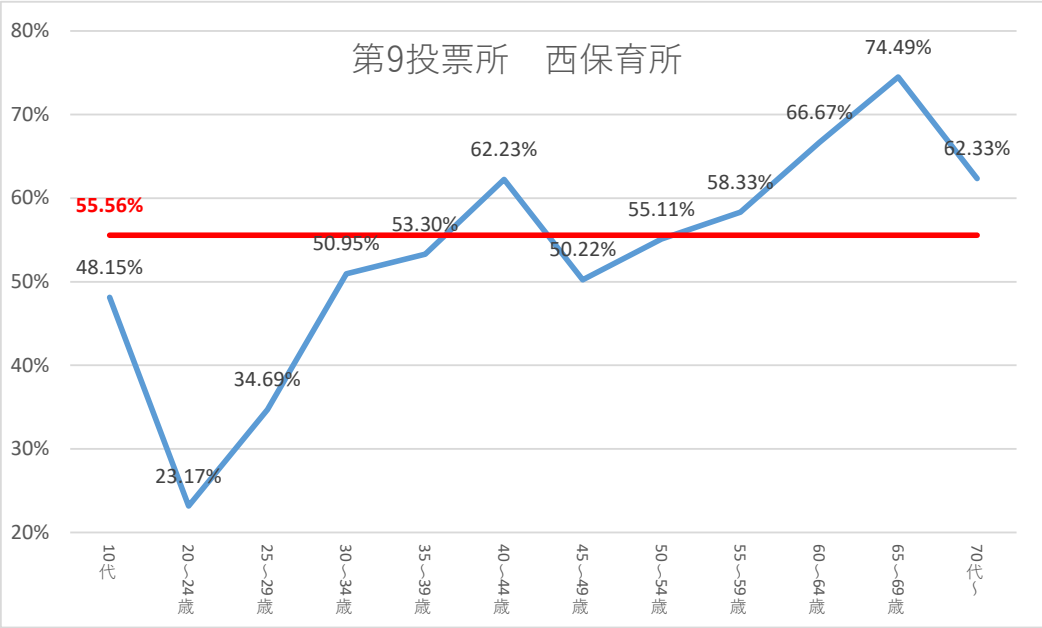
第9投票所　西保育所
80%
70%
60%
50%
40%
30%
20%
55.56%
48.15%
23.17%
34.69%
50.95%
53.30%
62.23%
50.22%
55.11%
58.33%
66.67%
74.49%
62.33%
10代
20～24歳
25～29歳
30～34歳
35～39歳
40～44歳
45～49歳
50～54歳
55～59歳
60～64歳
65～69歳
70代～

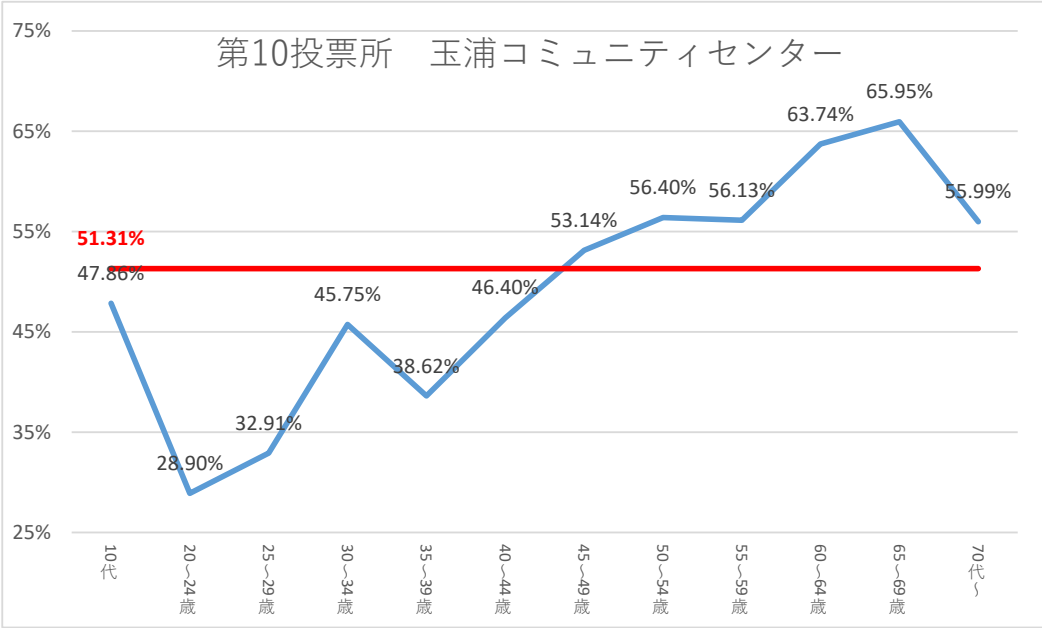
第10投票所　玉浦コミュニティセンター
75%
65%
55%
45%
35%
25%
51.31%
47.86%
28.90%
32.91%
45.75%
38.62%
46.40%
53.14%
56.40%
56.13%
63.74%
65.95%
55.99%
10代
20～24歳
25～29歳
30～34歳
35～39歳
40～44歳
45～49歳
50～54歳
55～59歳
60～64歳
65～69歳
70代～

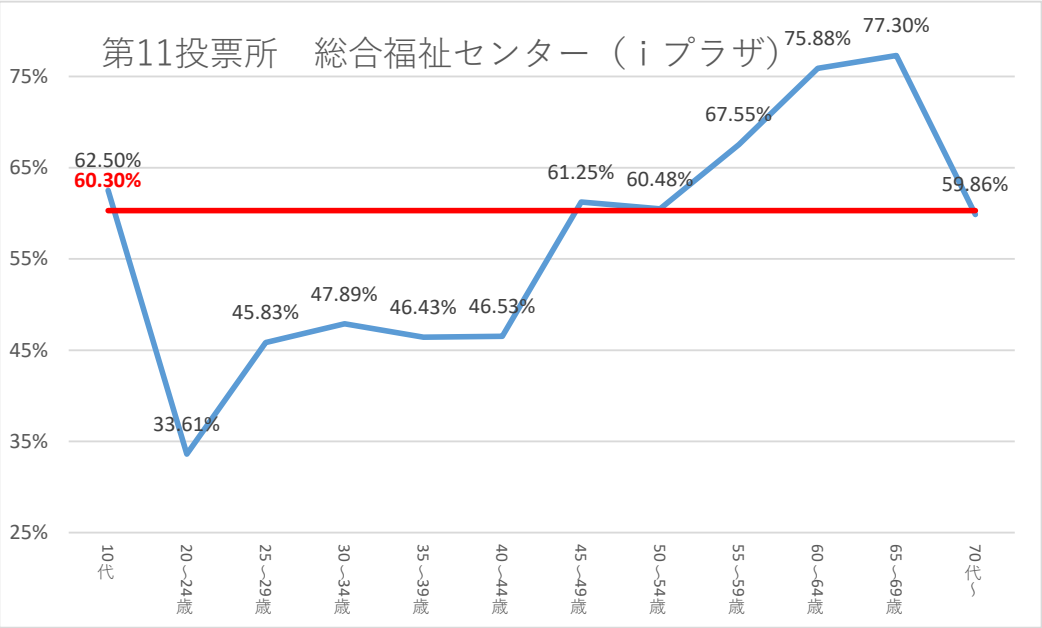
第11投票所　総合福祉センター（ｉプラザ）
75%
65%
55%
45%
35%
25%
62.50%
60.30%
33.61%
45.83%
47.89%
46.43%
46.53%
61.25%
60.48%
67.55%
75.88%
77.30%
59.86%
10代
20～24歳
25～29歳
30～34歳
35～39歳
40～44歳
45～49歳
50～54歳
55～59歳
60～64歳
65～69歳
70代～

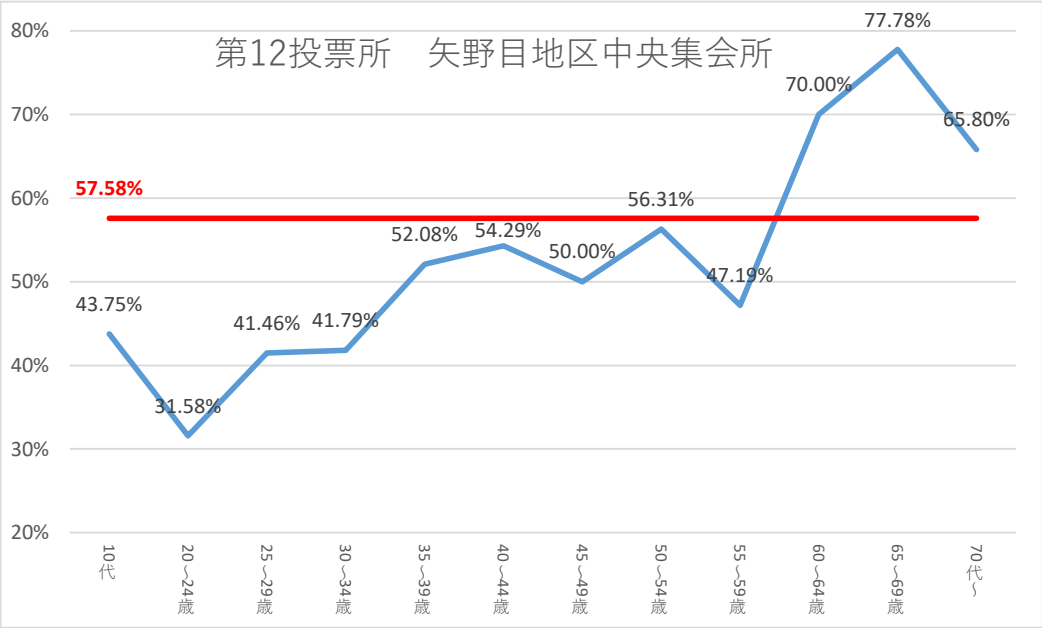
第12投票所　矢野目地区中央集会所
80%
70%
60%
50%
40%
30%
20%
57.58%
43.75%
31.58%
41.46%
41.79%
52.08%
54.29%
50.00%
56.31%
47.19%
70.00%
77.78%
65.80%
10代
20～24歳
25～29歳
30～34歳
35～39歳
40～44歳
45～49歳
50～54歳
55～59歳
60～64歳
65～69歳
70代～

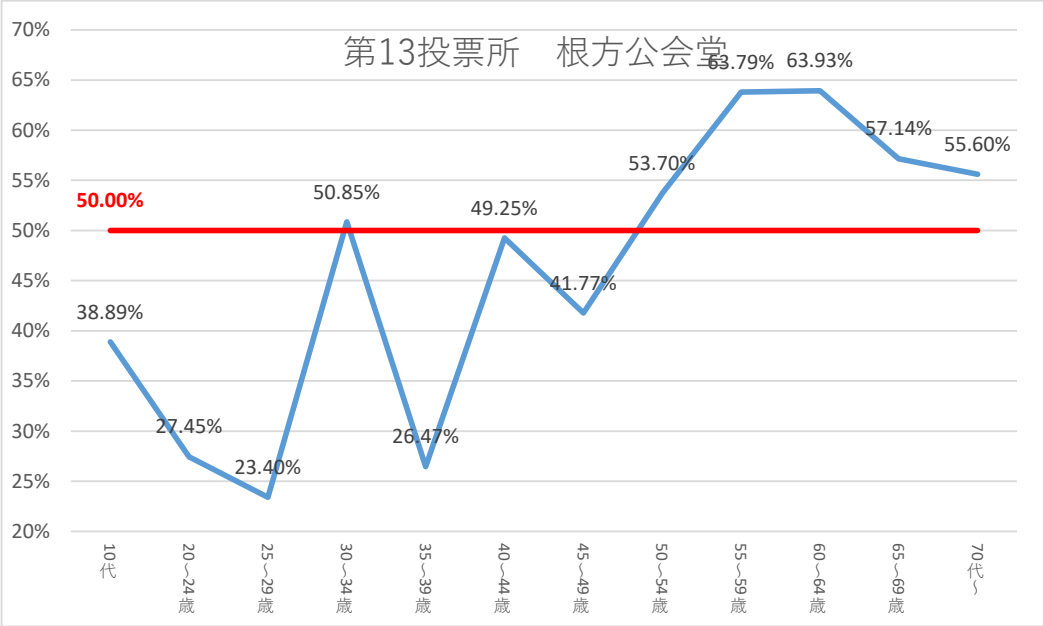
第13投票所　根方公会堂
70%
65%
60%
55%
50%
45%
40%
35%
30%
25%
20%
50.00%
38.89%
27.45%
23.40%
50.85%
26.47%
49.25%
41.77%
53.70%
63.79%
63.93%
57.14%
55.60%
10代
20～24歳
25～29歳
30～34歳
35～39歳
40～44歳
45～49歳
50～54歳
55～59歳
60～64歳
65～69歳
70代～

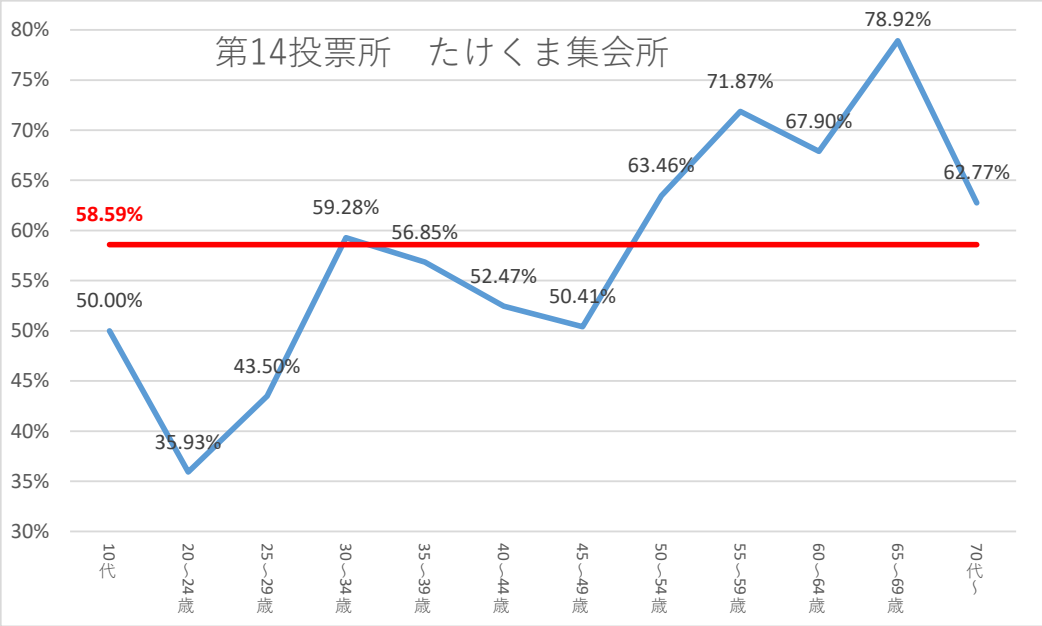
第14投票所　たけくま集会所
80%
75%
70%
65%
60%
55%
50%
45%
40%
35%
30%
58.59%
50.00%
35.93%
43.50%
59.28%
56.85%
52.47%
50.41%
63.46%
71.87%
67.90%
78.92%
62.77%
10代
20～24歳
25～29歳
30～34歳
35～39歳
40～44歳
45～49歳
50～54歳
55～59歳
60～64歳
65～69歳
70代～

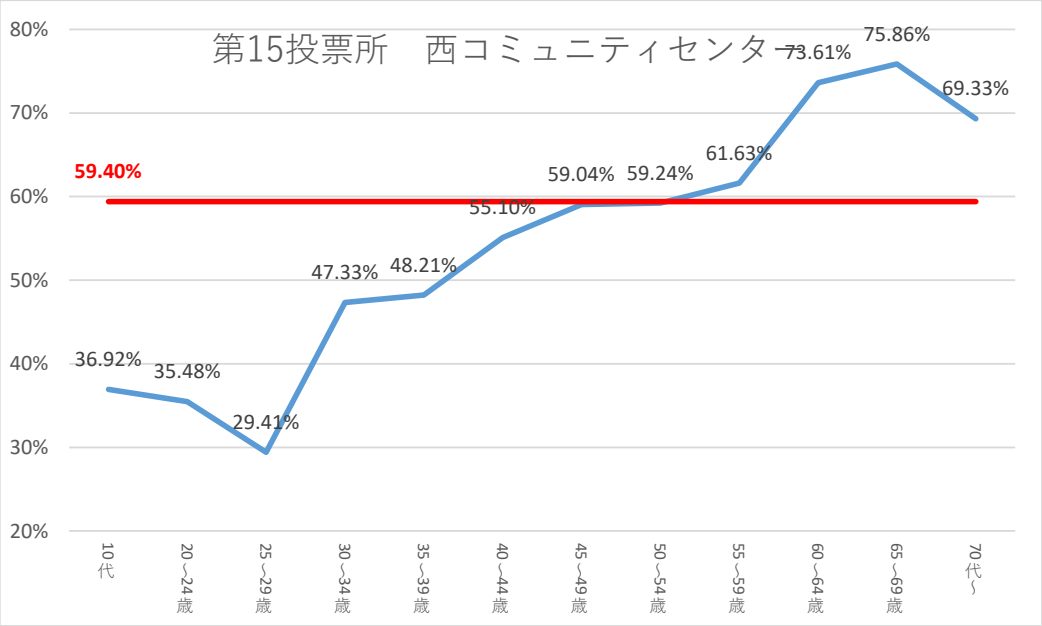
第15投票所　西コミュニティセンター
80%
70%
60%
50%
40%
30%
20%
59.40%
36.92%
35.48%
29.41%
47.33%
48.21%
55.10%
59.04%
59.24%
61.63%
73.61%
75.86%
69.33%
10代
20～24歳
25～29歳
30～34歳
35～39歳
40～44歳
45～49歳
50～54歳
55～59歳
60～64歳
65～69歳
70代～

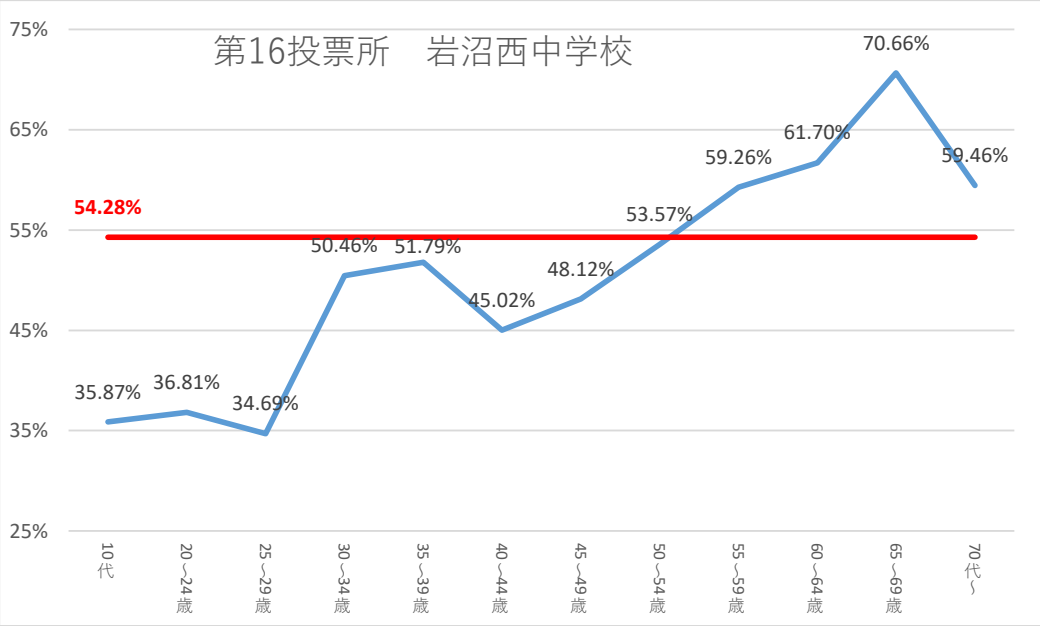
第16投票所　岩沼西中学校
75%
65%
55%
45%
35%
25%
54.28%
35.87%
36.81%
34.69%
50.46%
51.79%
45.02%
48.12%
53.57%
59.26%
61.70%
70.66%
59.46%
10代
20～24歳
25～29歳
30～34歳
35～39歳
40～44歳
45～49歳
50～54歳
55～59歳
60～64歳
65～69歳
70代～

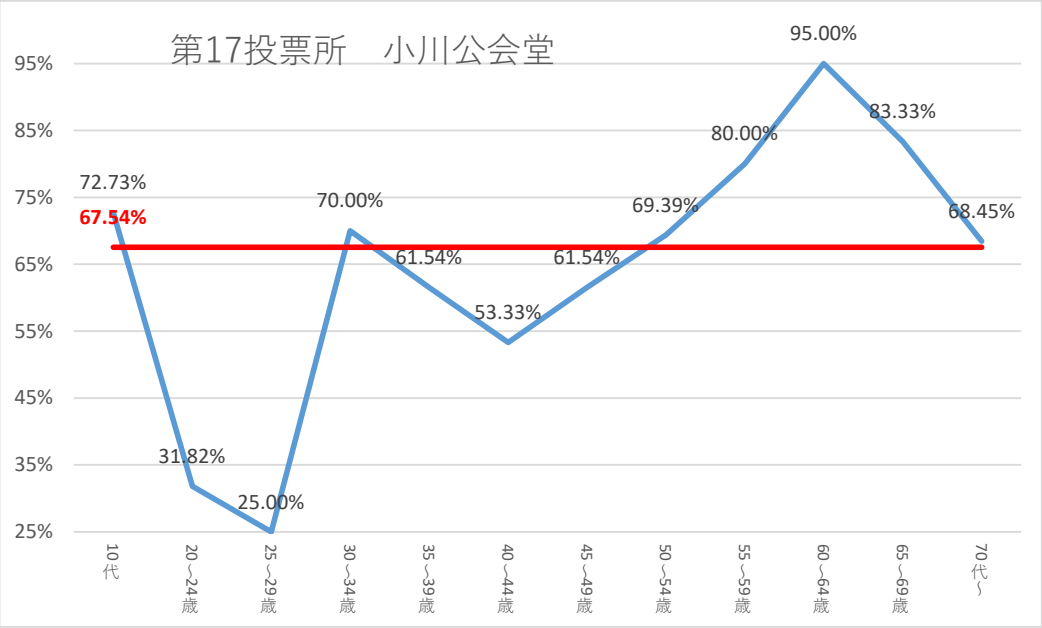
第17投票所　小川公会堂
95%
85%
75%
65%
55%
45%
35%
25%
72.73%
67.54%
31.82%
25.00%
70.00%
61.54%
53.33%
61.54%
69.39%
80.00%
95.00%
83.33%
68.45%
10代
20～24歳
25～29歳
30～34歳
35～39歳
40～44歳
45～49歳
50～54歳
55～59歳
60～64歳
65～69歳
70代～

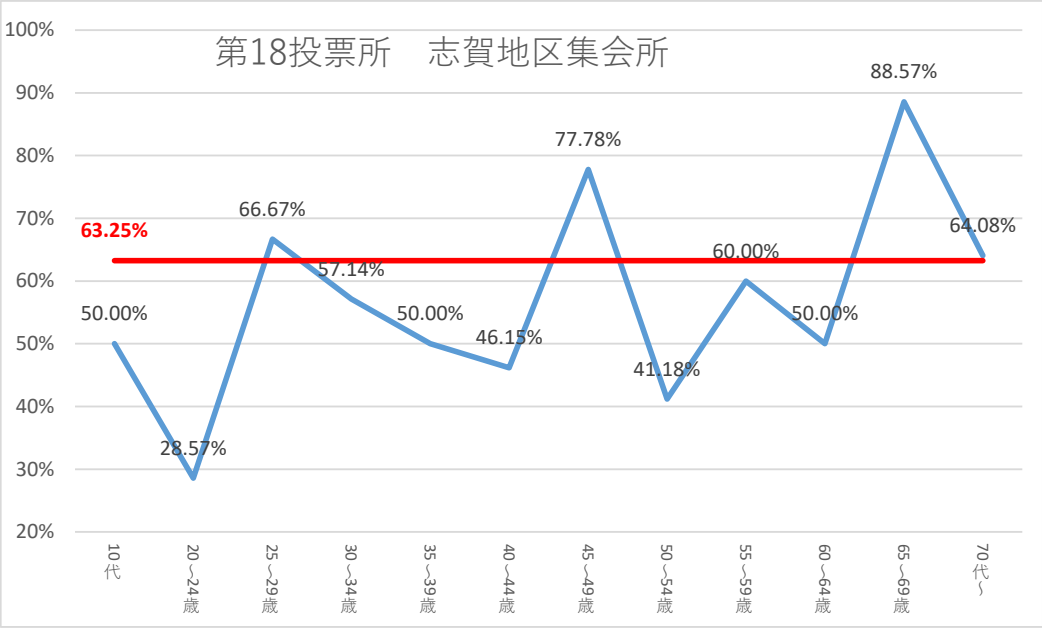
第18投票所　志賀地区集会所
100%
90%
80%
70%
60%
50%
40%
30%
20%
63.25%
50.00%
28.57%
66.67%
57.14%
50.00%
46.15%
77.78%
41.18%
60.00%
50.00%
88.57%
64.08%
10代
20～24歳
25～29歳
30～34歳
35～39歳
40～44歳
45～49歳
50～54歳
55～59歳
60～64歳
65～69歳
70代～