

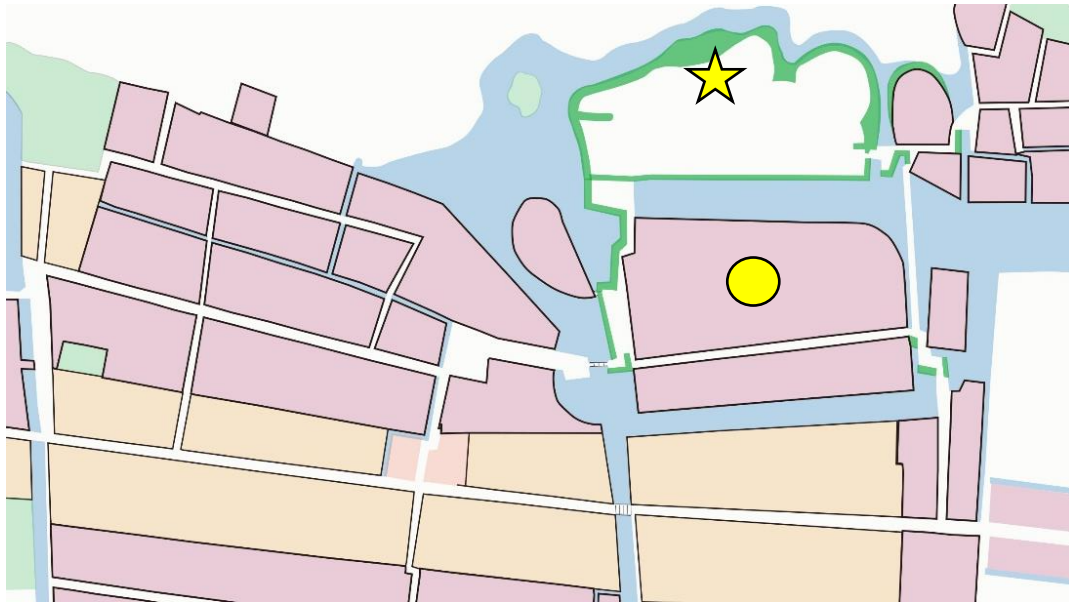
ねん がつ にち
年 月 日

ねん くみ ぼん なまえ
年 組 番 名前

- げんざい いわぬまえきしゅうへん しろ なまえ した なか
1. 現在の岩沼駅周辺にあった城の名前をなんとするか下の○の中に1文字を入れて
こた
て答えましょう（漢字でもひらがなでもかまいません）。

う さきじょう
鶺 崎城
が ケ

- え どじだい ちず み ところ なに か
2. 江戸時代の岩沼の地図を見て☆の所と○の所には何があったか書きましょう。



の所は

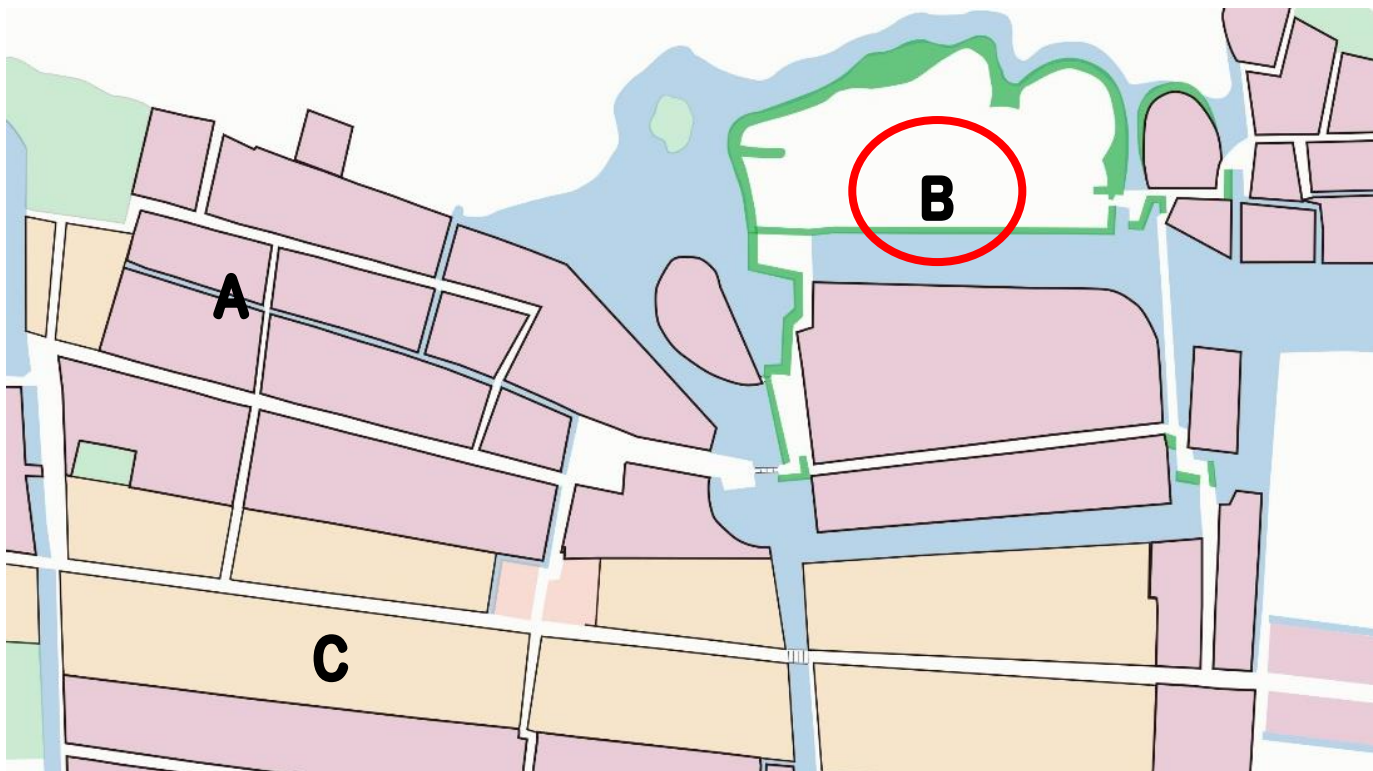
おさ りょうしゅ やしき
岩沼を治めた領主の屋敷があった。



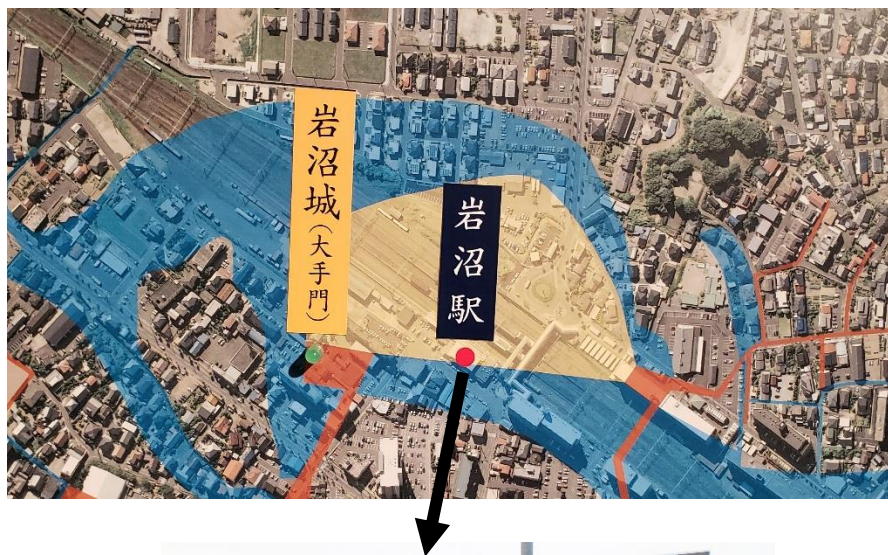
の所は

かしん やしき
家臣の屋敷があった。

3. ^{いわぬまえき}岩沼駅のホームは江戸時代の地図で見るとどのあたりにあったでしょうか。地図
^{えどじだい}のA~Cの中から^{ちず}選び、^{ちず}○で^{かこ}囲みましょう。



市民図書館2階ふるさと展示室にあるパネルを見ると…



^{えき}駅のホームは^{しろ}城と^{ほり}お堀の
^{さかいめ}境目にあったと^わ分かります。

